



3º Ano – Regina Consuelo Rodrigues



HISTÓRIA - 14/12/2020

LIVRO DIDÁTICO BURITI MAIS HISTÓRIA

Unidade 2. Capítulo 3 - "Os vaqueiros".



<https://stravaganzastravaganza.blogspot.com/2011/11/pecuaria-nos-seculos-xvi-e-xvii.html>

1. Realize a leitura do texto e em seguida responda a pergunta 3 do livro didático - página: 57

Responda em seu caderno:

2. Qual era a função dos vaqueiros na época da colonização do Brasil?

TERMINANDO A ATIVIDADE, TIRE UMA
E
ENVIE PARA A PROFESSORA ANALISAR!






3º Ano – Regina Consuelo Rodrigues



GEOGRAFIA- 16/12/2020

A cidade vista por um indígena



<https://clikaki.com.br/como-os-indios-viviam-no-brasil/>

(...) Ela quis saber o que eu tinha achado da cidade. Contei a ela o que vi. Disse, inclusive, que tudo ali era estranho para mim, pois não compreendia uma porção de coisas: como as pessoas moravam umas sobre as outras e não se falavam? Como uns deixavam outros construir casas diferentes? Como podia uns terem tanta coisa e outros não terem quase nada? Como tinha gente que morava em casas tão grandes, mas deixava que pessoas dormissem nas ruas? Como crianças podiam trabalhar quase sem tempo para brincar? Como eu ia explicar essas coisas para meus amigos da aldeia?

Daniel Munduruku. O diário de Kaxi:



3º Ano – Regina Consuelo Rodrigues

um curumim descobre o Brasil. São Paulo: Salesiana, 2001. p. 31-33.

Após a leitura do texto acima, responda em seu caderno:

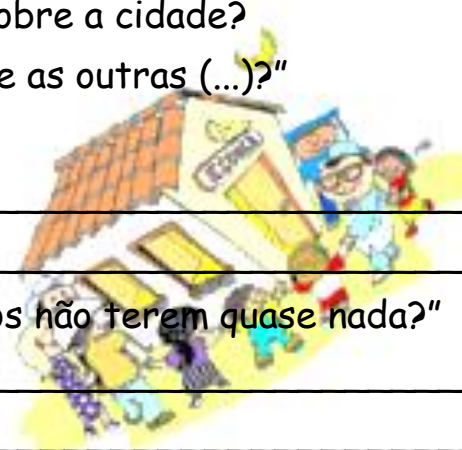
a. Quem é Kaxi?

b. Por que Kaxi achou a cidade estranha?

c. Como você explicaria estas perguntas de Kaxi sobre a cidade?

- " (...) como as pessoas moravam umas sobre as outras (...)?"

- "Como podia uns terem tanta coisa e outros não terem quase nada?"



CIME "PROFESSORA JACYRA RIBEIRO GUILARDI"
RODOVIA MUNICIPAL 379
BAIRRO BOA VEREDA – AMPARO – SP
FONE (FAX) – 19 – 3807-9793

TERMINANDO A ATIVIDADE, TIRE UMA

E

ENVIE PARA A PROFESSORA ANALISAR!





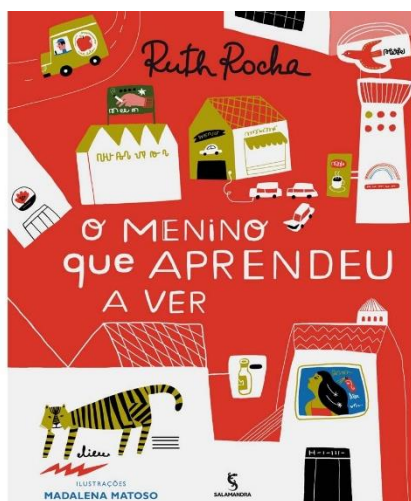
3º Ano – Regina Consuelo Rodrigues



CIÊNCIAS- 17/12/2020

Unidade 2 - O que você aprendeu

Assista ao vídeo complementar: De Ruth Rocha_ O menino que aprendeu a ver,
disponível em: https://www.youtube.com/watch?v=4jDWIGPiC4c&feature=emb_logo



- Hoje você irá retomar os conhecimentos adquiridos na unidade 2.
Para isso, leia com muita atenção e realize as atividades do livro
Buriti Mais Ciências, páginas 80, 81 e 82.

TERMINANDO A ATIVIDADE, TIRE UMA
E
ENVIE PARA A PROFESSORA ANALISAR!






3º Ano – Regina Consuelo Rodrigues

ARTE- 18/12/2020

"Anjinho de Origami"

1. Assista ao



"ANJO DE PAPEL (ORIGAMI) (SUPER FACIL)"

disponível em: https://www.youtube.com/watch?v=-tQPbnnXICU&feature=emb_logo



<http://meusartesanato.com.br/diy/diy-como-fazer-blusa-com-ombros-de-fora/>

2. Agora é a sua vez!

• Você vai precisar de:

- Papel;
- Lápis;
- Régua;
- Tesoura;

• Construa com muito capricho seu Anjinho através da técnica de Origami, seguindo passo-a-passo as orientações.

TERMINANDO A ATIVIDADE, TIRE UMA
E
ENVIE PARA A PROFESSORA ANALISAR!






3º Ano – Regina Consuelo Rodrigues

ARTE- 21/12/2020


Releitura do conto: "Natal nas asas do arco íris"

Assista novamente ao



Maravilhosa História Contada de Natal

(educativa) - <https://www.youtube.com/watch?v=NB3JDSA AW14>



- Ariela transformou a cidade cinzenta do conto!!! Represente como a cidade ficou linda após a passagem da fada!!!

TERMINANDO A ATIVIDADE, TIRE UMA
E
ENVIE PARA A PROFESSORA ANALISAR!






3º Ano – Regina Consuelo Rodrigues

ARTE- 22/12/2020

ÁRVORE DE NATAL DE PAPEL RECICLÁVEL - ARTESANATO

Assista ao



Como fazer Árvore com Revista - Artesanato Reciclagem

Dobraduras, disponível em: [https://www.youtube.com/watch?v=v_W-](https://www.youtube.com/watch?v=v_W-1cvfP9s&feature=emb_logo)

[1cvfP9s&feature=emb_logo](https://www.youtube.com/watch?v=v_W-1cvfP9s&feature=emb_logo) e faça seu próprio pinheiro de Natal.

Material:

- 1 revista velha
- tesoura



TERMINANDO A ATIVIDADE, TIRE UMA

E

ENVIE PARA A PROFESSORA ANALISAR!

