



2º Ano – Raquel S. S. Camargo



\*Senhores pais ou responsáveis, a escrita do cabeçalho será realizada diariamente. A escrita do nome completo é muito importante para ele. Explore as letras durante a escrita. E quanto a data do dia, se possível mostrem o calendário para ele (caso tenham de papel, podem até deixar que pintem a data com lápis de cor).

RESPONDAM NO , NÃO HÁ NECESSIDADE DE COPIAREM A PERGUNTA!

## CABEÇALHO

NOME COMPLETO

14 DE DEZEMBRO DE 2020

SEGUNDA-FEIRA



## LÍNGUA PORTUGUESA

LEITURA DO DIA REALIZADA PELA PROFESSORA NO GRUPO DE WHATSAPP: "BRANCA DE NEVE"



1) EM FORMA DE LISTA, ESCRIVAM 2 PALAVRAS PARA CADA SÍLABA ONDE PODEMOS ENCONTRAR.

AR

ER

IR

OR

UR

- AGORA ESCOLHA DUAS DELAS E ESCREVA FRASES.

---

---



2º Ano – Raquel S. S. Camargo

2) REESCREVA O TRECHO DO POEMA ABAIXO DE MANEIRA QUE A LEITURA FIQUE COMPREENSÍVEL.

**NATRILHADOTABULEIRO**  
**TODOMUNDOQUERCHEGARPRIMEIRO**

---

---

---

3) USANDO O POEMA “**HUMN QUE DELÍCIA**” JÁ ESCRITO POR VOCÊ EM SEU CADERNO NA SEMANA PASSADA, RESPONDA AS QUESTÕES ABAIXO:

1. DE ACORDO COM O POEMA, O QUE OS QUATRO AMIGOS FORAM FAZER?



2. COMO A YASMIM PEDIU O SEU SORVETE?

3. QUEM PEDIU CREME EMBAIXO E CHOCOLATE EM CIMA?

4. QUAL FOI O PEDIDO DA MARLENE?

TERMINANDO A ATIVIDADE, TIRE UMA


E

ENVIE PARA A PROFESSORA ANALISAR!





2º Ano – Raquel S. S. Camargo

RESPONDAM NO , NÃO HÁ NECESSIDADE DE COPIAREM A PERGUNTA!

## CABEÇALHO

NOME COMPLETO

16 DE DEZEMBRO DE 2020

QUARTA-FEIRA

## LÍNGUA PORTUGUESA



LEITURA DO DIA REALIZADA PELA PROFESSORA NO GRUPO DE  
WHATSAPP: "O QUE É, O QUE É"?



1) ESCREVAM 5 PALAVRAS ONDE PODEMOS ENCONTRAR O TRA, TRE, TRI,  
TRO, TRU NAS PALAVRAS. **EXEMPLO: CONSTRUÇÃO.**

CIME "PROFESSORA JACYRA RIBEIRO GUILARDI"  
RODOVIA MUNICIPAL 379  
BAIRRO BOA VEREDA – AMPARO – SP  
FONE (FAX) – 19 – 3807-9793

---

---

---

---

---

• AGORA ESCOLHA DUAS DELAS E ESCREVA FRASES.

---

---

---



2º Ano – Raquel S. S. Camargo

2) REESCREVA O POEMA ABAIXO DE MANEIRA QUE A LEITURA FIQUE COMPREENSÍVEL.

**ADANIJOGOUOSDOISDADOSDEUMAVEZ,  
SORTEOUODOISESEIS.**

---

---

---

---



3)HOJE É DIA DE VOCÊS GRAVAREM PARA A PROFESSORA UM ÁUDIO BEM BONITO DO POEMA: **“HUM... QUE DELÍCIA!”**.




CIME "PROFESSORA JACYRA RIBEIRO GUILARDI"  
RODOVIA MUNICIPAL 379  
BAIRRO BOA VEREDA – AMPARO – SP  
FONE (FAX) – 19 – 3807-9793

TERMINANDO A ATIVIDADE, TIRE UMA  
E  
ENVIE PARA A PROFESSORA ANALISAR!





2º Ano – Raquel S. S. Camargo

RESPONDAM NO , NÃO HÁ NECESSIDADE DE COPIAREM A PERGUNTA!

## CABEÇALHO

NOME COMPLETO

17 DE DEZEMBRO DE 2020

QUINTA-FEIRA

## LÍNGUA PORTUGUESA



LEITURA DO DIA REALIZADA PELA PROFESSORA NO GRUPO DE WHATSAPP: POESIA DE NATAL – CORA CORALINA.



1) ESCREVAM 5 PALAVRAS ONDE PODEMOS ENCONTRAR O TAR, TER, TIR, TOR, TUR NAS SÍLABAS. **EXEMPLO: TARTARUGA.**

CIME "PROFESSORA JACYRA RIBEIRO GUILARDI"  
RODOVIA MUNICIPAL 379  
BAIRRO BOA VEREDA – AMPARO – SP  
FONE (FAX) – 19 – 3807-9793

---

---

---

---

---

---

- AGORA ESCOLHA DUAS DELAS E ESCREVA FRASES.

---

---



2º Ano – Raquel S. S. Camargo



2) NO DECORRER DA SEMANA, NÓS TRABALHAMOS COM O POEMA “HUM... QUE DELÍCIA”. HOJE NÓS IREMOS ESCREVÊ-LO. MAS TEREMOS QUE FAZER UM COMBINADO MUITO IMPORTANTE: **VOCÊ DEVERÁ ESCREVÊ-LO SEM A AJUDA DE NINGUÉM, DEVERÁ ESCREVER DO SEU JEITINHO!** ENTÃO OUÇA OS ÁUDIOS DA PROFESSORA UM DE CADA VEZ E VÁ ESCREVENDO DO SEU JEITINHO. (ÁUDIO NO GRUPO)



CIME "PROFESSORA JACYRA RIBEIRO GUILARDI"  
RODOVIA MUNICIPAL 379  
BAIRRO BOA VEREDA – AMPARO – SP  
FONE (FAX) – 19 – 3807-9793

3) LER E ESCREVER - PROJETO DIDÁTICO

**RECEITAS: UM JEITO GOSTOSO DE APRENDER A LER E ESCREVER.**

**ÁUDIO NO GRUPO COM A EXPLICAÇÃO SOBRE ESSE PROJETO.**

**ATIVIDADE 5 - A: PRODUÇÃO DA APRESENTAÇÃO DO LIVRO.**



2º Ano – Raquel S. S. Camargo

---

---

---

---

---

---

---

---

CIME "PROFESSORA JACYRA RIBEIRO GUILARDI"  
RODOVIA MUNICIPAL 379  
BAIRRO BOA VEREDA – AMPARO – SP  
FONE (FAX) – 19 – 3807-9793




TERMINANDO A ATIVIDADE, TIRE UMA  
E  
ENVIE PARA A PROFESSORA ANALISAR!

\*



2º Ano – Raquel S. S. Camargo

**RESPONDAM NO , NÃO HÁ NECESSIDADE DE COPIAREM A PERGUNTA!  
CABEÇALHO**

NOME COMPLETO

18 DE DEZEMBRO DE 2020

SEXTA-FEIRA

## LÍNGUA PORTUGUESA



LEITURA DO DIA REALIZADA PELA PROFESSORA NO GRUPO DE  
WHATSAPP: "QUADRINHA"

- 1) ESCREVAM 4 PALAVRAS ONDE PODEMOS ENCONTAR O XA, XE, XI,  
XO XU NAS SÍLABAS. **EXEMPLO: XERÓX.**



CIME "PROFESSORA JACYRA RIBEIRO GUILARDI"  
RODOVIA MUNICIPAL 379  
BAIRRO BOA VEREDA – AMPARO – SP  
FONE (FAX) – 19 – 3807-9793

- AGORA ESCOLHA DUAS DELAS E ESCREVA FRASES.

---

---





2º Ano – Raquel S. S. Camargo

2) REESCREVA O POEMA ABAIXO DE MANEIRA QUE A LEITURA FIQUE COMPREENSÍVEL.

**APAOLA JOGOU UM DADO E TIROU TRÊS,  
NO OUTRO TAMBÉM SORTEOU SEIS.**

---

---

---




CIME "PROFESSORA JACYRA RIBEIRO GUILARDI"  
RODOVIA MUNICIPAL 379  
BAIRRO BOA VEREDA – AMPARO – SP  
FONE (FAX) – 19 – 3807-9793





2º Ano – Raquel S. S. Camargo

**RESPONDAM NO  , NÃO HÁ NECESSIDADE DE COPIAREM A PERGUNTA!  
CABEÇALHO**

NOME COMPLETO

21 DE DEZEMBRO DE 2020

SEGUNDA-FEIRA

## LÍNGUA PORTUGUESA



LEITURA DO DIA REALIZADA PELA PROFESSORA NO GRUPO DE  
WHATSAPP: “A ESTRELINHA E OS SINOS DE NATAL”

## BRINCADEIRA: CABRA-CEGA

MATERIAL NECESSÁRIO: 1 VENDA PARA OS OLHOS

UM PEGADOR TEM SEUS OLHOS VENDADOS POR UM LENÇO OU  
SIMILAR; DEPOIS DE GIRAR O CORPO EM TORNO DE SI MESMO ALGUMAS  
VEZES, TENTA PEGAR OS DE MAIS UTILIZANDO OS SENTIDOS DO TATO E DA  
AUDIÇÃO.

AOS DE MAIS, CABE APENAS TENTAR FUGIR E CONFUNDIR O PEGADOR,  
SENDO PROIBIDO, NO ENTANTO, TOCÁ-LO.

QUANDO ALGUÉM É PEGO, TEM SEUS OLHOS VENDADOS E ASSUME O  
PAPEL DE PEGADOR.

O INTERESSANTE DA ATIVIDADE É A UTILIZAÇÃO DOS SENTIDOS QUE  
NORMALMENTE SÃO MENOS USADOS NO COTIDIANO.


VAMOS LÁ....

TERMINANDO A ATIVIDADE, TIRE UMA  
E  
ENVIE PARA A PROFESSORA ANALISAR!





2º Ano – Raquel S. S. Camargo

**RESPONDAM NO  NÃO HÁ NECESSIDADE DE COPIAREM A PERGUNTA!  
CABEÇALHO**

NOME COMPLETO  
22 DE DEZEMBRO DE 2020  
TERÇA-FEIRA

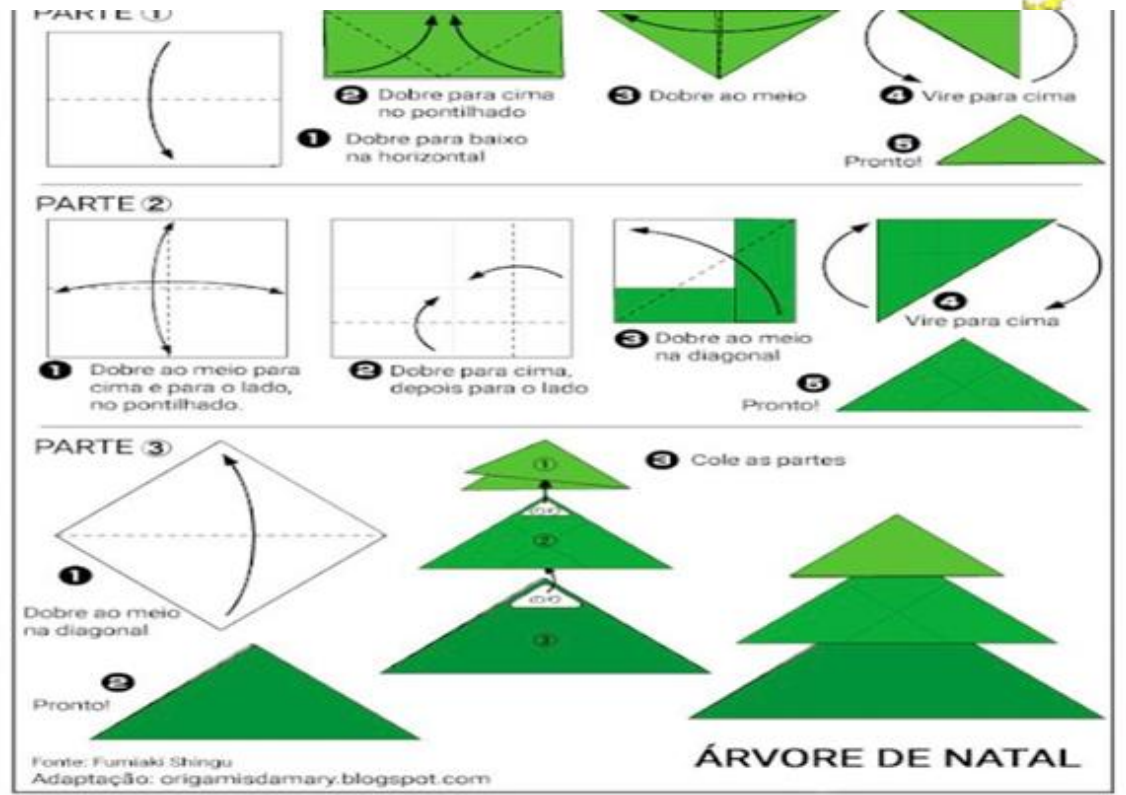
## LÍNGUA PORTUGUESA



LEITURA DO DIA REALIZADA PELA PROFESSORA NO GRUPO DE  
WHATSAPP: "PINHEIRINHO DE NATAL"

### DOBRADURA: ÁRVORE DE NATAL

MATERIAL NECESSÁRIO: FOLHA, TESOURA E LÁPIS DE COR.



VAMOS LÁ.... DEPOIS É SÓ USAR A CRIATIVIDADE E DECORAR A SUA  
ÁRVORE COMO QUISER.....

BEIJOS.... PRÔ RAQUEL

TERMINANDO A ATIVIDADE, TIRE UMA  
E  
ENVIE PARA A PROFESSORA ANALISAR!

