



2º Ano – Raquel S. S. Camargo



*Senhores pais ou responsáveis, a escrita do cabeçalho será realizada diariamente. A escrita do nome completo é muito importante para ele. Explore as letras durante a escrita. E quanto a data do dia, se possível mostrem o calendário para ele (caso tenham de papel, podem até deixar que pintem a data com lápis de cor).

RESPONDAM NO , NÃO HÁ NECESSIDADE DE COPIAREM A PERGUNTA!

CABEÇALHO

NOME COMPLETO

07 DE DEZEMBRO DE 2020

SEGUNDA-FEIRA



LÍNGUA PORTUGUESA

LEITURA DO DIA REALIZADA PELA PROFESSORA NO GRUPO DE WHATSAPP: "BRANCA DE NEVE"



1) EM FORMA DE LISTA, ESCRIVAM 2 PALAVRAS PARA CADA SÍLABA ONDE PODEMOS ENCONTRAR.

AL

EL

IL

OL

UL

- AGORA ESCOLHA DUAS DELAS E ESCREVA FRASES.



2º Ano – Raquel S. S. Camargo

2) REESCREVA O TRECHO DO POEMA ABAIXO DE MANEIRA QUE A LEITURA FIQUE COMPREENSÍVEL.

**NOPRIMEIROANDARMORAMOLÉOALUANA EACLARA,
QUESÃOIRMÃOSEVIVEMJUNTOSCOMOZECAEAYARA**

3) USANDO O POEMA “**JOGANDO DADOS**” JÁ ESCRITO POR VOCÊ EM SEU CADERNO RESPONDA AS QUESTÕES ABAIXO:

A. DE ACORDO COM O POEMA, QUANTOS DADOS A DANI JOGOU?

B. O TABULEIRO ERA DO QUE?

C. QUAIS NÚMEROS A PAOLA SORTEOU?

D. QUAL JOGADOR TIROU O 7 NA SOMA DOS DADOS?



TERMINANDO A ATIVIDADE, TIRE UMA

E

ENVIE PARA A PROFESSORA ANALISAR!





2º Ano – Raquel S. S. Camargo
CABEÇALHO

NOME COMPLETO

08 DE DEZEMBRO DE 2020

TERÇA-FEIRA



LÍNGUA PORTUGUESA

LEITURA DO DIA REALIZADA PELA PROFESSORA NO GRUPO DE WHATSAPP: "O QUE É, O QUE É".

- 1) ESCREVAM 5 PALAVRAS ONDE PODEMOS ENCONTAR O PRA, PRE, PRI, PRO, PRU NO INÍCIO DAS PALAVRAS. **EXEMPLO: PRIMAVERA.**



CIME "PROFESSORA JACYRA RIBEIRO GUILARDI"
RODOVIA MUNICIPAL 379
BAIRRO BOA VEREDA – AMPARO – SP
FONE (FAX) – 19 – 3807-9793

- AGORA ESCOLHA DUAS DELAS E ESCREVA FRASES.



2º Ano – Raquel S. S. Camargo

2) REESCREVA O POEMA ABAIXO DE MANEIRA QUE A LEITURA FIQUE COMPREENSÍVEL.

**NO SEGUNDO MORAO JORGE, OVITORE ABERENICE:
OSTRÊSVIERAM DO INTERIOREVIVEMCOMATIAEUNICE.**




3) HOJE É DIA DE VOCÊS GRAVAREM PARA A PROFESSORA UM ÁUDIO BEM BONITO DO POEMA: **“JOGANDO DADOS”**.



CIME "PROFESSORA JACYRA RIBEIRO GUILARDI"
RODOVIA MUNICIPAL 379
BAIRRO BOA VEREDA – AMPARO – SP
FONE (FAX) – 19 – 3807-9793

TERMINANDO A ATIVIDADE, TIRE UMA
E
ENVIE PARA A PROFESSORA ANALISAR!





2º Ano – Raquel S. S. Camargo
CABEÇALHO

NOME COMPLETO

09 DE DEZEMBRO DE 2020

QUARTA-FEIRA

LÍNGUA PORTUGUESA



LEITURA DO DIA REALIZADA PELA PROFESSORA NO GRUPO DE WHATSAPP: BRANCA DE NEVE - CONTINUAÇÃO



1) ESCREVAM 5 PALAVRAS ONDE PODEMOS ENCONTRAR O PAR, PER, PIR, POR, PUR NAS SÍLABAS. **EXEMPLO: PERNAMBUCO**

CIME "PROFESSORA JACYRA RIBEIRO GUILARDI"
RODOVIA MUNICIPAL 379
BAIRRO BOA VEREDA – AMPARO – SP
FONE (FAX) – 19 – 3807-9793

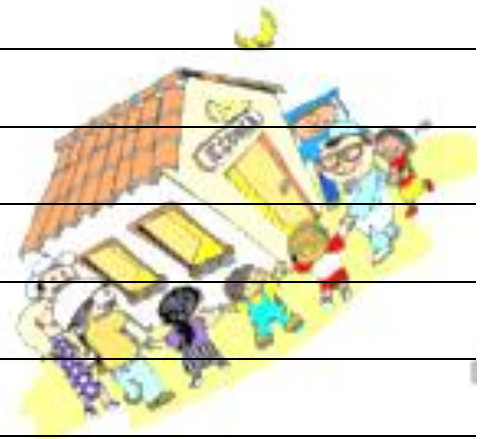
- AGORA ESCOLHA DUAS DELAS E ESCREVA FRASES.



2º Ano – Raquel S. S. Camargo



2) NO DECORRER DA SEMANA, NÓS TRABALHAMOS COM O POEMA "JOGANDO DADOS". HOJE NÓS IREMOS ESCREVÊ-LO. MAS TEREMOS QUE FAZER UM COMBINADO MUITO IMPORTANTE: **VOCÊ DEVERÁ ESCREVÊ-LO SEM A AJUDA DE NINGUÉM, DEVERÁ ESCREVER DO SEU JEITINHO!** ENTÃO OUÇA OS ÁUDIOS DA PROFESSORA UM DE CADA VEZ E VÁ ESCREVENDO DO SEU JEITINHO. (ÁUDIO NO GRUPO)



CIME "PROFESSORA JACYRA RIBEIRO GUILARDI"
RODOVIA MUNICIPAL 379
BAIRRO BOA VEREDA – AMPARO – SP
FONE (FAX) – 19 – 3807-9793

3) LER E ESCREVER - PROJETO DIDÁTICO

RECEITAS: UM JEITO GOSTOSO DE APRENDER A LER E ESCREVER.

ÁUDIO NO GRUPO COM A EXPLICAÇÃO SOBRE ESSE PROJETO.

ATIVIDADE 4-B: COMPARAÇÃO ENTRE DUAS RECEITAS.

VOCÊ IRÁ LER E COMPARAR DUAS RECEITAS SELECIONADAS PELO PROFESSOR. (GRUPO DE WHATSAPP DA SALA)



2º Ano – Raquel S. S. Camargo
CABEÇALHO

NOME COMPLETO

10 DE DEZEMBRO DE 2020

QUINTA-FEIRA

LÍNGUA PORTUGUESA



LEITURA DO DIA REALIZADA PELA PROFESSORA NO GRUPO DE
WHATSAPP: "QUADRINHA"

- 1) ESCREVAM 5 PALAVRAS ONDE PODEMOS ENCONTAR O AR, ER, IR, OR
UR NAS SÍLABAS. **EXEMPLO: ERVILHA.**



CIME "PROFESSORA JACYRA RIBEIRO GUILARDI"
RODOVIA MUNICIPAL 379
BAIRRO BOA VEREDA – AMPARO – SP
FONE (FAX) – 19 – 3807-9793


- AGORA ESCOLHA DUAS DELAS E ESCREVA FRASES.



2º Ano – Raquel S. S. Camargo

2) REESCREVA O POEMA ABAIXO DE MANEIRA QUE A LEITURA FIQUE COMPREENSÍVEL.

**NOTERCEIRO ANDARMORASOZINHA ANINHA
ELATEMUMAGATAMALHADAQUESECHAMAROSINHA.**

3) COPIEM ESSE TEXTO NO  E REALIZEM A LEITURA POR DIVERSAS VEZES SEGUINDO AS PALAVRAS COM O DEDINHO ATÉ VOCÊ CONSEGUIR MEMORIZÁ-LO.



HUM... QUE DELÍCIA!



OS QUATRO AMIGOS DA PRACINHA
FORAM JUNTOS TOMAR SORVETE DE CASQUINHA.

SABOR? SÓ DE CREME E CHOCOLATE TINHA.

- CHOCOLATE EMBAIXO E CREME EM CIMA PRA MIM! – EXCLAMOU LOGO A JASMIM.

- CREME EMBAIXO E CHOCOLATE EM CIMA! – EXCLAMOU SEM PESTANEJAR A IRMA.

A MAGRELA DA MARLENE

PEDIU DUAS BOLAS DE CREME.

COMO FICA O SORVETE DO VICENTE,

SE QUISER FORMAR UMA COMBINAÇÃO DIFERENTE?





2º Ano – Raquel S. S. Camargo

AGORA RESPONDA EM SEU :

1. O TEXTO POSSUI TÍTULO? QUAL?

2. QUE TIPO DE TEXTO É?

() PARLENDA () TRAVA-LÍNGUAS () POEMA

3. QUANTAS ESTROFES (PEDAÇOS) O TEXTO POSSUI?

() 1 () 5 () 3 () 4

4. NA ESTROFE EXISTEM QUANTOS VERSOS (FRASES)?

() 10 () 6 () 14

5. O QUE RIMA COM PRACINHA?

6. O QUE RIMA COM JASMIM?

7. O QUE RIMA COM MARLENE?

7. ESCREVA DUAS PALAVRAS QUE VOCÊ CONHEÇA QUE RIMEM COM VICENTE.



2º Ano – Raquel S. S. Camargo

8. VAMOS TRABALHAR COM ALGUMAS PALAVRINHAS DO TEXTO?

PALAVRA	SÍLABA INICIAL (PEDACINHO)	ESCRITA DE OUTRA PALAVRA QUE SE INICIA COM A MESMA SÍLABA
PRACINHA	PRA	
EMBAIXO	EM	
CREME	CRE	



CIME "PROFESSORA JACYRA RIBEIRO GUILARDI"
RODOVIA MUNICIPAL 379
BAIRRO BOA VEREDA – AMPARO – SP
FONE (FAX) – 19 – 3807-9793

TERMINANDO A ATIVIDADE, TIRE UMA
E
ENVIE PARA A PROFESSORA ANALISAR!





2º Ano – Raquel S. S. Camargo
CABEÇALHO

NOME COMPLETO

11 DE DEZEMBRO DE 2020

SEXTA-FEIRA

LÍNGUA PORTUGUESA



LEITURA DO DIA REALIZADA PELA PROFESSORA NO GRUPO DE
WHATSAPP: "COMO AS AVES VOAM?"

1) ESCREVAM PALAVRAS ONDE PODEMOS ENCONTAR O NHA, NHE, NHI,
NHO, NHU NAS PALAVRAS. **EXEMPLO: GALINHA.**



CIME "PROFESSORA JACYRA RIBEIRO GUILARDI"
RODOVIA MUNICIPAL 379
BAIRRO BOA VEREDA – AMPARO – SP
FONE (FAX) – 19 – 3807-9793

• AGORA ESCOLHA DUAS DELAS E ESCREVA FRASES.



2º Ano – Raquel S. S. Camargo

2) REESCREVA O TRECHO DO POEMA ABAIXO DE MANEIRA QUE A LEITURA FIQUE COMPREENSÍVEL.

**O QUARTO ANDAR ESTÁ VAGO,
PRÁ TRISTEZA DE SEU MIGUEL...**



3) DIA DO DITADO DE PALAVRAS. (ÁUDIO NO GRUPO)



4) LER E ESCREVER - PROJETO DIDÁTICO

RECEITAS: UM JEITO GOSTOSO DE APRENDER A LER E ESCREVER.

ÁUDIO NO GRUPO COM A EXPLICAÇÃO SOBRE ESSE PROJETO.

ATIVIDADE 4 C: ESCRITA DAS RECEITAS SELECIONADAS

ESCREVA UMA RECEITA ESCOLHIDA POR VOCÊ.

