ATIVIDADE DA FOLHINHA

AMPARO, _____ DE _____ DE 2020
HOJE É _____
NOME: _____
_____

PINTE AS SÍLABAS QUE FORMAM O NOME DAS FIGURAS.

TU	BA	DO	CA	NO	PE

ME	DO	SA	GO	PO	LA

NU	CA	LE	VA	RA	LO

CE	FE	PA	MI	TO	NE

MU	LO	PA	TA	NE	LA

CO	RO	MA	LA	PO	BA

ATIVIDADE DA FOLHINHA

AMPARO, _____ DE _____ DE 2020
HOJE É _____
NOME: _____
_____

ESCREVA O NOME DE CADA FIGURA.

MATEMÁTICA

ATIVIDADE DA FOLHINHA

AMPARO, _____ DE _____ DE 2020
HOJE É _____
NOME: _____
_____

1. DITADO DE NÚMEROS:

2. COMPLETE A TABELA NUMÉRICA E DEPOIS PINTE OS NÚMEROS QUE A PROFESSORA IRÁ PEDIR.

0			3					8	
							17		
									29
				34					
40						46			
	61								
								78	
			83						
		92							

ATIVIDADE DA FOLHINHA

AMPARO, _____ DE _____ DE 2020
HOJE É _____
NOME: _____
_____

3. MARCOS POSSUI VÁRIOS CARRINHOS QUE ESTÃO GUARDADOS EM DUAS CAIXAS.



MARCOS ORGANIZOU TODOS OS CARRINHOS EM UMA ÚNICA CAIXA. QUANTOS CARRINHOS ELE GUARDOU?

4- ANDRESSA POSSUÍA EM SUA COLEÇÃO 15 ADESIVOS.

ELA DEU 5 ADESIVOS PARA A SUA PRIMA. COM QUANTOS ADESIVOS ANDRESSA FICOU?

ATIVIDADE DO CADERNO

AMPARO, ____ DE _____ DE 2020
HOJE É _____
NOME: _____
_____

1. COMPLETE AS FRASES COM AS PALAVRAS DO QUADRO.

NOITE	ESTRELAS	SOL

DURANTE O DIA, O _____ ILUMINA O AMBIENTE. À _____,

FICA ESCURO E PODEMOS VER NO CÉU A LUA E AS _____.

2. OBSERVE COMO JOÃO ORGANIZA SUAS ATIVIDADES SEMANAIS.

DOMINGO	• PASSEIO COM A FAMÍLIA
SEGUNDA-FEIRA	• ESCOLA • AULA DE NATAÇÃO
TERÇA-FEIRA	• ESCOLA • AULA DE INGLÊS
QUARTA-FEIRA	• ESCOLA • AULA DE NATAÇÃO
QUINTA- FEIRA	• ESCOLA • AULA DE INGLÊS
SEXTA-FEIRA	• ESCOLA
SÁBADO	• VISITA AOS AVÓS

• EM QUAL DIA DA SEMANA JOÃO VISITA OS AVÓS?

A) SEGUNDA-FEIRA.
B) QUINTA-FEIRA.
C) SÁBADO.
D) DOMINGO.

3. COMPLETE AS PALAVRAS COM AS VOGAIS E DESCUBRA OS DIAS DA SEMANA.

D___MING___	S___G___NDA-FEIRA	T___RÇ__-FEIRA
QU___RT___-FEIRA	QU___NT___-FEIRA	S__XT__-FEIRA
	SÁB___D___	

ATIVIDADE DO CADERNO

AMPARO, ____ DE _____ DE 2020
HOJE É _____
NOME: _____
_____

CAMINHO CASA- ESCOLA

1. POR QUAIS LUGARES JAIRO PASSA EM SEU CAMINHO DE CASA ATÉ A ESCOLA? VEJA O DESENHO E DEPOIS MARQUE COM UM X A ALTERNATIVA CORRETA.

( ) A) FARMÁCIA, BIBLIOTECA, PADARIA.

( ) B) SORVETERIA, PAPELARIA, LIVRARIA.

( ) C) MERCEARIA, PADARIA, BANCO.

( ) D) BANCO, PADARIA, RESTAURANTE.



Atividades no caderno de desenho

2. CARMEM DESCREVEU O TRAJETO QUE ELA FAZ DE SUA CASA ATÉ A ESCOLA. LEIA E DEPOIS COMPLETE O DESENHO QUE REPRESENTA ESSE TRAJETO.

NO CAMINHO QUE FAÇO ATÉ A ESCOLA HÁ MUITAS ÁRVORES. PASSO POR UMA PRAÇA COM UM LINDO LAGO E DEPOIS PASSO PELA PADARIA. DEPOIS DA PADARIA, HÁ UM MERCADO. ANDO MAIS ALGUNS MINUTOS E CHEGO À ESCOLA.

CASA DE CARMEM

ATIVIDADE DO CADERNO

AMPARO, ____ DE _____ DE 2020
HOJE É _____
NOME: _____
_____

BRINCADEIRAS

1- ESCREVA QUAL É A SUA BRINCADEIRA PREFERIDA E DESENHE-A A SEGUIR. DEPOIS, MARQUE COM UM X, PARA MOSTRAR EM QUE LOCAL VOCÊ FAZ ESSA BRINCADEIRA.

_____

MARQUE UM X SE VOCÊ FAZ ESSA BRINCADEIRA EM CASA OU NA ESCOLA.

( ) EM CASA.
( ) NA ESCOLA.

2- ESCREVA O NOME DE UM BRINQUEDO DO PASSADO E DESENHE-O A SEGUIR.

_____

3. OBSERVE A IMAGEM. ESCREVA NO ESPAÇO O NOME DO BRINQUEDO E COMPLETE A FRASE CORRETAMENTE.

A _____ É UM BRINQUEDO DE ORIGEM INDÍGENA. NA LÍNGUA TUPI, SIGNIFICA "DAR TAPAS COM AS MÃOS".

4. LEIA A DICA E ESCREVA A RESPOSTA CORRETA. É UM BRINQUEDO QUE PODE SER FEITO DE PAPEL CORTADO E DOBRADO. É MOVIMENTADO PELA FORÇA DO VENTO.

_____

5- MARQUE COM UM X O NOME DE UM BRINQUEDO DE TRADIÇÃO INDÍGENA:

( ) SKATE.
( ) PIÃO.
( ) BICICLETA.

6. COMPLETE A PALAVRA E DESCUBRA ALGUMAS BRINCADEIRAS.

PEGA- _____

ESCONDE- _____

CORRE _____

PERNA DE _____

Clique no link para acessar a aula de Educação Física com o Professora Cassia



https://youtu.be/me47tbD2OjI

Arte com Reciclavél

CRIE UM BRINQUEDO OU UM OBJETO PARA DECORAÇÃO UTILIZANDO MATERIAIS RECICLÁVEIS. USE SUA CRIATIVIDADE E IMAGINAÇÃO.
NÃO SE ESQUEÇA DE ENVIAR UMA FOTO DO SEU TRABALHO.