



NOME: _____ Nº _____

____º ANO _____ PROFESSORA(S): _____

QUINZENA DE 07 A 22 DE DEZEMBRO

MAIS UM ANO ESTÁ CHEGANDO AO FIM E O NATAL SE APROXIMA. PREPARAMOS ALGUMAS ATIVIDADES RELACIONADAS AO TEMA NATAL PARA QUE VOCÊS POSSAM APRENDER E SE DIVERTIR. ESPERAMOS QUE VOCÊS GOSTEM.

HORA DO CINEMA

ASSISTAM AO FILME ABAIXO E FAÇAM UM LINDO DESENHO SOBRE ELE.

TIREM FOTO E POSTEM NO GRUPO.



DISPONÍVEL EM: <https://youtu.be/0O2aVH5Z0Ps>

MAIS UM FILME PARA VOCÊS SE DIVERTIREM

ACESSE O LINK ABAIXO E DIVIRTA-SE COM O FILME:

“PAPAI NOEL EM APUROS”

<https://www.youtube.com/watch?v=gihd4osx7UE&feature=youtu.be>

DEPOIS FAÇA UM DESENHO BEM BONITO SOBRE O FILME E

COMPARTILHE COM OS AMIGOS NO GRUPO DA ESCOLA.



Fonte: Pixabay. Acesso em novembro, 2020

ILUSTRAÇÃO

AS ADIVINHAS SÃO BRINCADEIRAS MUITO DIVERTIDAS, CHAME SUA FAMÍLIA E DESCUBRA ESSAS ADIVINHAS DE NATAL!!!!

ESCREVA A RESPOSTA E REPRESENTA COM UM DESENHO NO ESPAÇO AO LADO.

<p>1-) ESTOU SEMPRE VERDE DO INVERNO AO VERÃO. BRILHANTE DE LUZES VOCÊS ME ACHARÃO NO MÊS DE NATAL. QUEM SOU EU AFINAL?</p> <p>R: _____</p>	
<p>2-) DE CERA SOU FEITA E TENHO PAVIO, QUANDO ME ACENDEM TENHO BASTANTE BRILHO. QUEM SOU EU?</p> <p>R: _____</p>	
<p>3-) A ENFEITAR O PINHEIRO É ONDE GOSTO DE ESTAR. SOU MUITO REDONDINHA E FÁCIL DE PENDURAR. QUEM SOU EU?</p> <p>R: _____</p>	
<p>4-) SOU UM ALIMENTO TRADICIONAL DO NATAL. SOU BEM MACIO E CHEIO DE FRUTAS SECAS OU CHOCOLATE. QUEM SOU EU?</p> <p>R: _____</p>	

5-) ESTOU COLOCADA NA PORTA,
PRONTA PARA ENFEITAR, SOU
REDONDA E ADORO LÁ ESTAR.

QUEM SOU EU?

R: _____

6-) SOU ALGUÉM ESPECIAL E
BRANCAS ASAS EU TENHO. QUANDO
PRECISAREM CHAMEM, QUE LÁ DO
CÉU EU VENHO.

QUEM SOU EU?

R: _____

7-) ESTOU NA TORRE DA IGREJA E
ESTOU SEMPRE A TOCAR, DOU
MUITAS BADALADAS ATÉ ME CANSAR.

QUEM SOU EU?

R: _____

8-) ESTOU MUITO EMBRULHADINHO E
ENFEITADO COM UM LAÇO. QUANDO
ME RECEBEM DÃO UM BEIJO E UM
ABRAÇO.

QUEM SOU EU?

R: _____

9-) SOU UM PAI MUITO FELIZ QUE TRAZ
AO LAR MUITA ALEGRIA. MORO LONGE,
MUITO LONGE, SÓ VENHO NA SUA
CASA UMA VEZ NO ANO.

QUEM SOU EU?

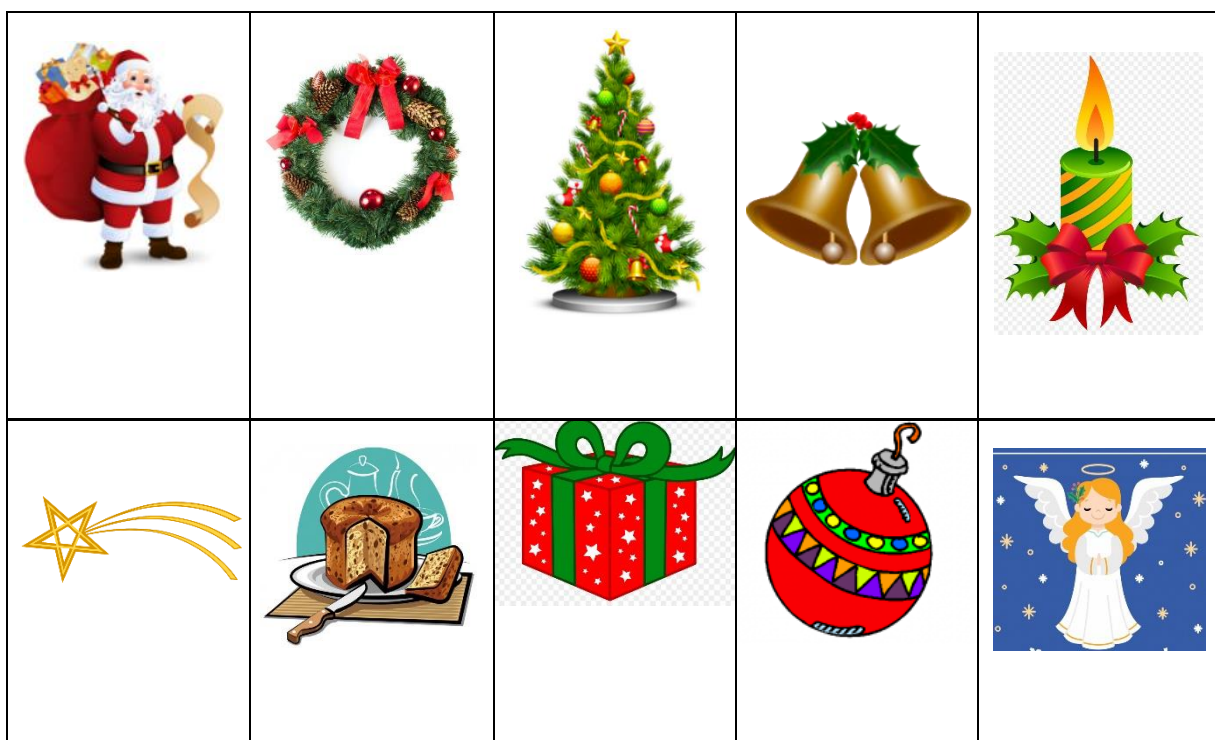
R: _____

10-) À NOITE NO CÉU ME COLOCO,
PARA QUE ME VEJAM A BRILHAR.
ADORO ESTAR NO CÉU PARA O PODER
CINTILAR.

QUEM SOU EU?

R: _____

AQUI ESTÃO DICAS DAS RESPOSTAS DAS ADIVINHAS



Fonte: Pixabay. Acesso em novembro, 2020

O NATAL ESTÁ CHEGANDO E AS PESSOAS FICAM MAIS SENSÍVEIS NESTA ÉPOCA. FAÇA UMA ENTREVISTA COM ALGUÉM DA SUA FAMÍLIA SOBRE COMO SE SENTEM NO NATAL.

SIGA O ROTEIRO DE PERGUNTAS ABAIXO.

1 - NOME DO ENTREVISTADO(A):

2- O QUE É O NATAL PARA VOCÊ?



Fonte: Toda Atual. Acesso em novembro, 2020


3- COMO VOCÊ SE SENTE NO PERÍODO DE NATAL?

4- O QUE VOCÊ GOSTARIA DE GANHAR NESTE NATAL?

NA ÉPOCA DE NATAL MUITAS CRIANÇAS GOSTAM DE ESCREVER CARTINHAS AO PAPAÍ NOEL PARA FAZEREM SEUS PEDIDOS.

ESCREVA UMA CARTINHA AO PAPAÍ NOEL CONTANDO COMO FOI ESTE ANO DE 2020. CONTE O QUE VOCÊ APRENDEU, O QUE FOI BOM, O QUE NÃO FOI TÃO BOM E FAÇA O SEU PEDIDO PARA 2021.

Escreva uma carta para o Papai Noel



The form consists of a series of horizontal lines for writing, starting below the title and ending above the train illustration.

Fonte: Pinterest. Acesso em novembro, 2020

HORA DE FAZER ARTE

VAMOS CONFECCIONAR ALGUMAS ARTES DE NATAL PARA ENFEITAR SUA CASA?

VEJAM COMO FAZER UM BONECO DE NEVE.

VOCÊ VAI PRECISAR DE:

- UM ROLINHO DE PAPEL HIGIÊNICO (PINTE OU COLE PAPEL BRANCO);
- GALHINHOS SECOS PARA FAZER OS BRAÇOS;
- CANETINHA PARA FAZER OS DETALHES;




FONTE DA PROFESSORA

VEJAM COMO FAZER UM PAPAÍ NOEL EM FORMATO DE CONE.

VOCÊ VAI PRECISAR DE:

- PAPEL NO FORMATO DO MODELO ABAIXO (PARA FAZER O CONE);
- LÁPIS E CANETINHA;



FONTE DA PROFESSORA

VEJAM COMO FAZER UM PAPAÍ NOEL UTILIZANDO SUA MÃO COMO MODELO.

VOCÊ VAI PRECISAR DE:

- FOLHA DE PAPEL;
- LÁPIS E CANETINHA;
- COLA;
- ALGODÃO;



Fonte: I.Pinimg. Acesso em

DESENVOLVIMENTO:

- DESENHE SUA MÃO NA FOLHA E RECORTE-A;
- PINTE O ROSTO DO PAPAÍ NOEL;
- FAÇA OS OLHOS E NARIZ;
- DESENHE A TOUCA E PINTE-A;
- COLE A TOUCA E O ALGODÃO COMO NO EXEMPLO ABAIXO.

VAMOS FAZER TAMBÉM UM LINDO CARTÃO DE NATAL E PRESENTEAR UMA PESSOA QUE VOCÊ GOSTE MUITO. OBSERVE OS CARTÕES ABAIXO PARA TE INSPIRAR, MAS FAÇA DO JEITO QUE GOSTAR MAIS, USE O MATERIAL QUE TIVER EM CASA.



Fonte: Pinterest. Acesso em novembro, 2020

DOBRADURA DE ANJO DE NATAL

OLHEM QUE LINDOS ESSES ANJINHOS DE PAPEL COM DOBRADURA PARA DECORAÇÃO. ELES FICAM LINDOS PARA ENFEITAR A ÁRVORE DE NATAL, APRENDA COMO FAZER E INSPIRE-SE COM AS IDEIAS.



VOCÊ VAI PRECISAR DE:

- FOLHA DE PAPEL;
- RÉGUA
- BOLINHA;
- BARBANTE OU LINHA PARA PENDURAR O ANJO ;
- TESOURA;

Fonte: Como fazer em casa. Acesso em dezembro, 2020

VEJA O PASSO A PASSO:



- PEGUE O PAPEL ESCOLHIDO (TAMANHO DE UMA FOLHA DE SULFITE A4: 21 X 29).
- DOBRE A FOLHA AO MEIO E RECORTE, DIVIDINDO EM 2 PARTES COMO NA FIGURA AO LADO.
- DOBRE CADA UMA DAS PARTES DIVERSAS VEZES COM O MOVIMENTO PARA FRENTE E PARA TRÁS. (VAI PARECER UMA SANFONA)
- MEÇA COM UMA RÉGUA, MEDINDO DE BAIXO PARA CIMA, NO CENTÍMETRO 11, E DOBRE A PONTA PARA BAIXO, (PARA FORMAR A ASA DO ANJO).

	<ul style="list-style-type: none"> ➤ APÓS O PROCESSO, COLE AS DUAS PARTES QUE FORAM DIVIDIDAS (CUIDADO PARA NÃO COLAR A ASA); ➤ PEGUE O BARBANTE, DÊ UM ESPAÇO DE 4 DEDOS E DÊ UM NOZINHO. ➤ COLE NA PARTE DE TRÁS DO ANJO;
	<ul style="list-style-type: none"> ➤ DEPOIS, VOCÊ PODE PEGAR UM OBJETO REDONDO COMO UMA BOLINHA DE ÁRVORE DE NATAL E COLAR NA ALTURA DA ASA, COMO MOSTRA A FIGURA AO LADO. ➤ AGORA VOCÊ PODE PASSAR COLA NO PAPEL E JOGAR BASTANTE PURPURINA PARO SEU ANJO BRILHAR.

MOMENTO LIBRAS

ASSISTA AO VÍDEO DO PROFESSOR GILBERVAN SOARES E DEPOIS GRAVE UM VÍDEO DESEJANDO FELIZ NATAL EM LIBRAS AOS SEUS COLEGAS E POSTE NO GRUPO DO WHATSAPP.

<https://www.youtube.com/watch?v=LX5fiiA2dds&feature=youtu.be>



HORA DA BRINCADEIRA

NARIZ DA RENA

COM CERTEZA VOCÊS JÁ CONHECEM OU JÁ OUVIRAM FALAR DA TRADICIONAL BRINCADEIRA “ACERTE O RABO DO BURRO”. NÓS ADAPTAMOS PARA “ACERTE O NARIZ DA RENA”.



Fonte: Tempo Junto. Acesso em novembro, 2020

VOCÊ VAI PRECISAR DE:

- UMA FOLHA GRANDE OU UMA PAREDE ONDE POSSA DESENHAR OU FAZER UMA COLAGEM;
- CANETINHA OU LÁPIS DE COR;
- FITA ADESIVA;
- TECIDO PARA COBRIR OS OLHOS;
- CÍRCULOS DE PAPEL VERMELHO REPRESENTANDO O NARIZ DA RENA;

COMO BRINCAR:

FAÇA UMA RENA NO PAPEL GRANDE COM DESENHO OU COLAGEM.

RECORTE CÍRCULOS DE PAPEL VERMELHO OU PINTE DE VERMELHO O PAPEL QUE VOCÊ TIVER.

CADA PARTICIPANTE, NA SUA VEZ, DEVERÁ VENDAR OS OLHOS E, SEGUINDO AS INSTRUÇÕES DE ALGUM FAMILIAR, TENTAR ACERTAR O NARIZ NO LUGAR CERTO.

FAÇAM UM DESENHO, UM VÍDEO OU TIREM UMA FOTO PARA POSTAR NO GRUPO.

**BOA SEMANA E UM BOM DIVERTIMENTO!!!
LOGO ESTAREMOS TODOS JUNTOS NOVAMENTE.**

PARA ENCERRAR NOSSAS ATIVIDADES COM BASTANTE ALEGRIS, CANTE COM A SUA FAMÍLIA ESSA LINDA MÚSICA DE NATAL.



BOM NATAL - EDSON BORGES

QUERO VER VOCÊ NÃO CHORAR,
NÃO OLHAR PRA TRAZ,
NEM SE ARREPENDER DO QUE FAZ.

QUERO VER O AMOR VENCER,
MAS SE A DOR NASCER VOCÊ RESISTIR E SORRIR.

SE VOCÊ PODE SER ASSIM,
TÃO ENORME ASSIM, EU VOU CRER.
QUE O NATAL EXISTE, QUE NINGUÉM É TRISTE,
QUE NO MUNDO HÁ SEMPRE AMOR...
BOM NATAL, UM FELIZ NATAL,
MUITO AMOR E PAZ, PRA VOCÊ.
PRA VOCÊ...



Link da música:



https://www.youtube.com/watch?v=EFf_Z5NDKzM



“Nenhuma violação de direitos autorais pretendidas”