



NOME: \_\_\_\_\_ Nº \_\_\_\_\_

\_\_\_\_º ANO \_\_\_\_\_ PROFESSORA(S): \_\_\_\_\_

QUINZENA DE 07 A 22 DE DEZEMBRO

MAIS UM ANO ESTÁ CHEGANDO AO FIM E O NATAL SE APROXIMA. PREPARAMOS ALGUMAS ATIVIDADES RELACIONADAS AO TEMA NATAL PARA QUE VOCÊS POSSAM APRENDER E SE DIVERTIR. ESPERAMOS QUE VOCÊS GOSTEM.

**HORA DO CINEMA**

ASSISTAM AO FILME ABAIXO E FAÇAM UM LINDO DESENHO SOBRE ELE.

TIREM FOTO E POSTEM NO GRUPO.



DISPONÍVEL EM: <https://youtu.be/0O2aVH5Z0Ps>

MAIS UM FILME PARA VOCÊS SE DIVERTIREM


ACESSE O LINK ABAIXO E DIVIRTA-SE COM O FILME:

“PAPAI NOEL EM APUROS”

<https://www.youtube.com/watch?v=gihd4osx7UE&feature=youtu.be>

DEPOIS FAÇA UM DESENHO BEM BONITO SOBRE O FILME E

COMPARTILHE COM OS AMIGOS NO GRUPO DA ESCOLA.



Fonte: Pixabay. Acesso em novembro, 2020

ILUSTRAÇÃO

AS ADIVINHAS SÃO BRINCADEIRAS MUITO DIVERTIDAS, CHAME SUA FAMÍLIA E DESCUBRA ESSAS ADIVINHAS DE NATAL!!!!

ESCREVA A RESPOSTA E REPRESENTA COM UM DESENHO NO ESPAÇO AO LADO.

<p>1-) ESTOU SEMPRE VERDE DO INVERNO AO VERÃO.</p> <p>BRILHANTE DE LUZES VOCÊS ME ACHARÃO NO MÊS DE NATAL.</p> <p>QUEM SOU EU AFINAL?</p> <p>R: _____</p>	
<p>2-) DE CERA SOU FEITA E TENHO PAVIO, QUANDO ME ACENDEM TENHO BASTANTE BRILHO.</p> <p>QUEM SOU EU?</p> <p>R: _____</p>	
<p>3-) A ENFEITAR O PINHEIRO É ONDE GOSTO DE ESTAR.</p> <p>SOU MUITO REDONDINHA E FÁCIL DE PENDURAR.</p> <p>QUEM SOU EU?</p> <p>R: _____</p>	
<p>4-) SOU UM ALIMENTO TRADICIONAL DO NATAL. SOU BEM MACIO E CHEIO DE FRUTAS SECAS OU CHOCOLATE.</p> <p>QUEM SOU EU?</p> <p>R: _____</p>	

5-) ESTOU COLOCADA NA PORTA,  
PRONTA PARA ENFEITAR, SOU  
REDONDA E ADORO LÁ ESTAR.

QUEM SOU EU?

R: \_\_\_\_\_

6-) SOU ALGUÉM ESPECIAL E  
BRANCAS ASAS EU TENHO. QUANDO  
PRECISAREM CHAMEM, QUE LÁ DO  
CÉU EU VENHO.

QUEM SOU EU?

R: \_\_\_\_\_

7-) ESTOU NA TORRE DA IGREJA E  
ESTOU SEMPRE A TOCAR, DOU  
MUITAS BADALADAS ATÉ ME CANSAR.

QUEM SOU EU?

R: \_\_\_\_\_

8-) ESTOU MUITO EMBRULHADINHO E  
ENFEITADO COM UM LAÇO. QUANDO  
ME RECEBEM DÃO UM BEIJO E UM  
ABRAÇO.

QUEM SOU EU?

R: \_\_\_\_\_

9-) SOU UM PAI MUITO FELIZ QUE TRAZ  
AO LAR MUITA ALEGRIA. MORO LONGE,  
MUITO LONGE, SÓ VENHO NA SUA  
CASA UMA VEZ NO ANO.

QUEM SOU EU?

R: \_\_\_\_\_

10-) À NOITE NO CÉU ME COLOCO,  
PARA QUE ME VEJAM A BRILHAR.  
ADORO ESTAR NO CÉU PARA O PODER  
CINTILAR.

QUEM SOU EU?

R: \_\_\_\_\_

### AQUI ESTÃO DICAS DAS RESPOSTAS DAS ADIVINHAS



Fonte: Pixabay. Acesso em novembro, 2020

**O NATAL ESTÁ CHEGANDO E AS PESSOAS FICAM MAIS SENSÍVEIS NESTA ÉPOCA. FAÇA UMA ENTREVISTA COM ALGUÉM DA SUA FAMÍLIA SOBRE COMO SE SENTEM NO NATAL.**

**SIGA O ROTEIRO DE PERGUNTAS ABAIXO.**

1 - NOME DO ENTREVISTADO(A):

---

---

2- O QUE É O NATAL PARA VOCÊ?

---

---

---

---

---



Fonte: Toda Atual. Acesso em novembro, 2020

3- COMO VOCÊ SE SENTE NO PERÍODO DE NATAL?

---

---

---

---

4- O QUE VOCÊ GOSTARIA DE GANHAR NESTE NATAL?

---


---

---

NA ÉPOCA DE NATAL MUITAS CRIANÇAS GOSTAM DE ESCREVER CARTINHAS AO PAPAÍ NOEL PARA FAZEREM SEUS PEDIDOS.

ESCREVA UMA CARTINHA AO PAPAÍ NOEL CONTANDO COMO FOI ESTE ANO DE 2020. CONTE O QUE VOCÊ APRENDEU, O QUE FOI BOM, O QUE NÃO FOI TÃO BOM E FAÇA O SEU PEDIDO PARA 2021.

*Escreva uma carta para o Papai Noel*



The form consists of a series of horizontal lines for writing, starting below the title and ending above the train illustration.

Fonte: Pinterest. Acesso em novembro, 2020

## HORA DE FAZER ARTE

### VAMOS CONFECCIONAR ALGUMAS ARTES DE NATAL PARA ENFEITAR SUA CASA?

VEJAM COMO FAZER UM BONECO DE NEVE.

VOCÊ VAI PRECISAR DE:

- UM ROLINHO DE PAPEL HIGIÊNICO (PINTE OU COLE PAPEL BRANCO);
- GALHINHOS SECOS PARA FAZER OS BRAÇOS;
- CANETINHA PARA FAZER OS DETALHES;




FONTE DA PROFESSORA

VEJAM COMO FAZER UM PAPAÍ NOEL EM FORMATO DE CONE.

VOCÊ VAI PRECISAR DE:

- PAPEL NO FORMATO DO MODELO ABAIXO (PARA FAZER O CONE);
- LÁPIS E CANETINHA;



FONTE DA PROFESSORA



## VEJAM COMO FAZER UM PAPAÍ NOEL UTILIZANDO SUA MÃO COMO MODELO.

### VOCÊ VAI PRECISAR DE:

- FOLHA DE PAPEL;
- LÁPIS E CANETINHA;
- COLA;
- ALGODÃO;



Fonte: I.Pinimg. Acesso em

### DESENVOLVIMENTO:

- DESENHE SUA MÃO NA FOLHA E RECORTE-A;
- PINTE O ROSTO DO PAPAÍ NOEL;
- FAÇA OS OLHOS E NARIZ;
- DESENHE A TOUCA E PINTE-A;
- COLE A TOUCA E O ALGODÃO COMO NO EXEMPLO ABAIXO.

---

VAMOS FAZER TAMBÉM UM LINDO CARTÃO DE NATAL E PRESENTEAR UMA PESSOA QUE VOCÊ GOSTE MUITO. OBSERVE OS CARTÕES ABAIXO PARA TE INSPIRAR, MAS FAÇA DO JEITO QUE GOSTAR MAIS, USE O MATERIAL QUE TIVER EM CASA.



Fonte: Pinterest. Acesso em novembro, 2020

## DOBRADURA DE ANJO DE NATAL

OLHEM QUE LINDOS ESSES ANJINHOS DE PAPEL COM DOBRADURA PARA DECORAÇÃO. ELES FICAM LINDOS PARA ENFEITAR A ÁRVORE DE NATAL, APRENDA COMO FAZER E INSPIRE-SE COM AS IDEIAS.



### VOCÊ VAI PRECISAR DE:

- FOLHA DE PAPEL;
- RÉGUA
- BOLINHA;
- BARBANTE OU LINHA PARA PENDURAR O ANJO ;
- TESOURA;

Fonte: Como fazer em casa. Acesso em dezembro, 2020

### VEJA O PASSO A PASSO:



- PEGUE O PAPEL ESCOLHIDO (TAMANHO DE UMA FOLHA DE SULFITE A4: 21 X 29).
- DOBRE A FOLHA AO MEIO E RECORTE, DIVIDINDO EM 2 PARTES COMO NA FIGURA AO LADO.
- DOBRE CADA UMA DAS PARTES DIVERSAS VEZES COM O MOVIMENTO PARA FRENTE E PARA TRÁS. (VAI PARECER UMA SANFONA)
- MEÇA COM UMA RÉGUA, MEDINDO DE BAIXO PARA CIMA, NO CENTÍMETRO 11, E DOBRE A PONTA PARA BAIXO, (PARA FORMAR A ASA DO ANJO).

	<ul style="list-style-type: none"> <li>➤ APÓS O PROCESSO, COLE AS DUAS PARTES QUE FORAM DIVIDIDAS (CUIDADO PARA NÃO COLAR A ASA);</li> <li>➤ PEGUE O BARBANTE, DÊ UM ESPAÇO DE 4 DEDOS E DÊ UM NOZINHO.</li> <li>➤ COLE NA PARTE DE TRÁS DO ANJO;</li> </ul>
	<ul style="list-style-type: none"> <li>➤ DEPOIS, VOCÊ PODE PEGAR UM OBJETO REDONDO COMO UMA BOLINHA DE ÁRVORE DE NATAL E COLAR NA ALTURA DA ASA, COMO MOSTRA A FIGURA AO LADO.</li> <li>➤ AGORA VOCÊ PODE PASSAR COLA NO PAPEL E JOGAR BASTANTE PURPURINA PARO SEU ANJO BRILHAR.</li> </ul>

### MOMENTO LIBRAS

ASSISTA AO VÍDEO DO PROFESSOR GILBERVAN SOARES E DEPOIS GRAVE UM VÍDEO DESEJANDO FELIZ NATAL EM LIBRAS AOS SEUS COLEGAS E POSTE NO GRUPO DO WHATSAPP.

<https://www.youtube.com/watch?v=LX5fiiA2dds&feature=youtu.be>



## HORA DA BRINCADEIRA

### NARIZ DA RENA

COM CERTEZA VOCÊS JÁ CONHECEM OU JÁ OUVIRAM FALAR DA TRADICIONAL BRINCADEIRA “ACERTE O RABO DO BURRO”. NÓS ADAPTAMOS PARA “ACERTE O NARIZ DA RENA”.



Fonte: Tempo Junto. Acesso em novembro, 2020

#### **VOCÊ VAI PRECISAR DE:**

- UMA FOLHA GRANDE OU UMA PAREDE ONDE POSSA DESENHAR OU FAZER UMA COLAGEM;
- CANETINHA OU LÁPIS DE COR;
- FITA ADESIVA;
- TECIDO PARA COBRIR OS OLHOS;
- CÍRCULOS DE PAPEL VERMELHO REPRESENTANDO O NARIZ DA RENA;

#### **COMO BRINCAR:**

FAÇA UMA RENA NO PAPEL GRANDE COM DESENHO OU COLAGEM.  
RECORTE CÍRCULOS DE PAPEL VERMELHO OU PINTE DE VERMELHO O PAPEL QUE VOCÊ TIVER.

CADA PARTICIPANTE, NA SUA VEZ, DEVERÁ VENDAR OS OLHOS E, SEGUINDO AS INSTRUÇÕES DE ALGUM FAMILIAR, TENTAR ACERTAR O NARIZ NO LUGAR CERTO.

FAÇAM UM DESENHO, UM VÍDEO OU TIREM UMA FOTO PARA POSTAR NO GRUPO.

**BOA SEMANA E UM BOM DIVERTIMENTO!!!  
LOGO ESTAREMOS TODOS JUNTOS NOVAMENTE.**

**PARA ENCERRAR NOSSAS ATIVIDADES COM BASTANTE ALEGRIS, CANTE COM A SUA FAMÍLIA ESSA LINDA MÚSICA DE NATAL.**



**BOM NATAL - EDSON BORGES**

QUERO VER VOCÊ NÃO CHORAR,  
NÃO OLHAR PRA TRAZ,  
NEM SE ARREPENDER DO QUE FAZ.

QUERO VER O AMOR VENCER,  
MAS SE A DOR NASCER VOCÊ RESISTIR E SORRIR.

SE VOCÊ PODE SER ASSIM,  
TÃO ENORME ASSIM, EU VOU CRER.  
QUE O NATAL EXISTE, QUE NINGUÉM É TRISTE,  
QUE NO MUNDO HÁ SEMPRE AMOR...  
BOM NATAL, UM FELIZ NATAL,  
MUITO AMOR E PAZ, PRA VOCÊ.  
PRA VOCÊ...



Link da música:



[https://www.youtube.com/watch?v=EFf\\_Z5NDKzM](https://www.youtube.com/watch?v=EFf_Z5NDKzM)



“Nenhuma violação de direitos autorais pretendidas”