




3º Ano – Regina Consuelo Rodrigues



HISTÓRIA - 01/12/2020

LIVRO DIDÁTICO BURITI MAIS HISTÓRIA

Unidade 2. **Capítulo 3** - "A ocupação do espaço por meio do comércio".



<https://www.visiteobrasil.com.br/sudeste/sao-paulo/historia/conheca/os-bandeirantes>

- O que representa a imagem acima? Quem são essas pessoas e o que estão fazendo?

1- Realize três vezes a leitura do texto e em seguida realize a atividade 1 do livro didático - páginas: 54 e 55.

2- Após a realização das atividades do livro, responda em seu caderno:


a- Para ocupar o interior e aumentar as fronteiras da colônia foram criadas expedições (grupos de pessoas com um destino) que também eram chamadas de _____.



3º Ano – Regina Consuelo Rodrigues

b- Onde os bandeirantes descansavam?

c- Quais foram as MAIORES CONSEQUÊNCIAS das bandeiras?



CIME "PROFESSORA JACYRA RIBEIRO GUILARDI"
RODOVIA MUNICIPAL 379
BAIRRO BOA VEREDA – AMPARO – SP
FONE (FAX) – 19 – 3807-9793

TERMINANDO A ATIVIDADE, TIRE UMA

E

ENVIE PARA A PROFESSORA ANALISAR!





3º Ano – Regina Consuelo Rodrigues



GEOGRAFIA- 02/12/2020

A vida na cidade



Holambra, São Paulo

<https://quantocustaviajar.com/blog/cidades-brasil-parecem-europa/>

A cidade da imagem acima fica na nossa região, onde acontece a famosa Expoflora. Essa grande festa acontece anualmente com exposição de flores, plantas ornamentais e tradições holandesas.

Nem parece que Holambra fica em **São Paulo**. A apenas 130 km da agitada capital, a cidade das flores encanta a todos com sua variedade botânica, além da arquitetura e cultura inspiradas na **Holanda**. O Moinho Povos Unidos é exatamente igual aos holandeses e, dentro da gastronomia, se encontram pratos típicos como joelho de porco, purê e torta de maçã. É um lugar tranquilo para quem ama passear, contemplar e, é claro, presentear com belas flores.



3º Ano – Regina Consuelo Rodrigues

Responda em seu caderno:

1- Que atividades de lazer há no lugar onde você vive?

2- Há construções parecidas como as da foto no lugar onde você vive?

3- Realize a leitura das páginas 66 e 67. Capítulo 2 - "A vida na cidade."



CIME "PROFESSORA JACYRA RIBEIRO GUILARDI"
RODOVIA MUNICIPAL 379
BAIRRO BOA VEREDA – AMPARO – SP
FONE (FAX) – 19 – 3807-9793

TERMINANDO A ATIVIDADE, TIRE UMA
E
ENVIE PARA A PROFESSORA ANALISAR!





3º Ano – Regina Consuelo Rodrigues



CIÊNCIAS- 03/12/2020

Unidade 2 – Capítulo 4: "O som" (Parte 3).

Música: A produção de sons e os instrumentos musicais

- 1- Assista ao vídeo "As famílias dos instrumentos musicais - Sopro, corda e percussão - Música para crianças", disponível em:

https://www.youtube.com/watch?v=RNdDBA1U0vQ&feature=emb_logo

ouça e observe

com atenção as propriedades dos instrumentos musicais.

- 2- Leia com atenção o texto e realize as atividades do livro Buriti Mais Ciências, páginas 74 e 75. Obs: (Não será necessário a realização da atividade 4).



- 3- Responda em seu caderno:

- a- Escreva quais são as quatro principais propriedades do som.

- b- Além das propriedades do som, o que mais um compositor deve levar em consideração ao criar uma música?

TERMINANDO A ATIVIDADE, TIRE UMA

E

ENVIE PARA A PROFESSORA ANALISAR!






3º Ano – Regina Consuelo Rodrigues

ARTE- 04/12/2020

Interdisciplinaridade com Língua Portuguesa

"Mangá"

1. Assista ao



"como fazer desenhos mangá- com Israel Lima" disponível

em: https://www.youtube.com/watch?v=iTkyVp9F1DA&feature=emb_logo

2. Agora é a sua vez!

- Siga as instruções contidas no livro didático *Buriti Mais Português*.

Página: 132, atividades 1 e 2.



CIME "PROFESSORA JA
RODOVIA
BAIRRO BOA '
FONE (F

GO GUILARDI"



TERMINANDO A ATIVIDADE, TIRE UMA

E

ENVIE PARA A PROFESSORA ANALISAR!

