



2º Ano – Raquel S. S. Camargo



*Senhores pais ou responsáveis, a escrita do cabeçalho será realizada diariamente. A escrita do nome completo é muito importante para ele. Explore as letras durante a escrita. E quanto a data do dia, se possível mostrem o calendário para ele (caso tenham de papel, podem até deixar que pintem a data com lápis de cor).

RESPONDAM NO , NÃO HÁ NECESSIDADE DE COPIAREM A PERGUNTA!

CABEÇALHO

NOME COMPLETO

30 DE NOVEMBRO DE 2020

SEGUNDA-FEIRA

LÍNGUA PORTUGUESA

LEITURA DO DIA REALIZADA PELA PROFESSORA NO GRUPO DE
WHATSAPP: "PANDORA"



1) EM FORMA DE LISTA, ESCREVAM 2 PALAVRAS PARA CADA SÍLABA ONDE PODEMOS ENCONTRAR.

GRA

GRE

GRI

GRO

GRU

- AGORA ESCOLHA DUAS DELAS E ESCREVA FRASES.

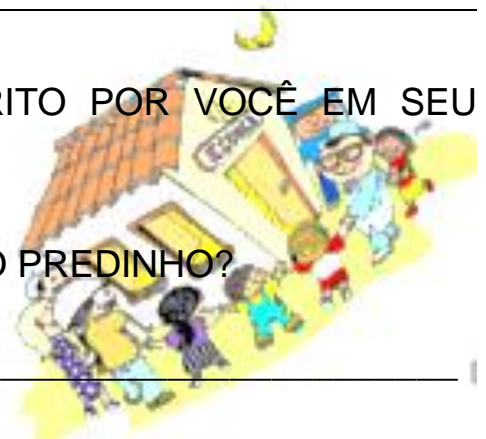


2º Ano – Raquel S. S. Camargo

2) REESCREVA O TRECHO DO POEMA ABAIXO DE MANEIRA QUE A LEITURA FIQUE COMPREENSÍVEL.

**O ARMÁRIO DE MARIETA
É A MAIOR ARRUMAÇÃO**

3) USANDO O POEMA “O PREDINHO” JÁ ESCRITO POR VOCÊ EM SEU CADERNO RESPONDA AS QUESTÕES ABAIXO:



1. DE ACORDO COM O POEMA, DE QUEM ERA O PREDINHO?

2. QUEM MORA NO PRIMEIRO ANDAR?

3. A TIA EUNICE, O JORGE, O VITOR E A BERENICE MORAM EM QUE ANDAR?

4. VOCÊ DESCOBRIU QUANTAS PESSOAS MORAM HOJE NO PRÉDIO DO SEU MIGUEL?

**TERMINANDO A ATIVIDADE, TIRE UMA
E
ENVIE PARA A PROFESSORA ANALISAR!**





2º Ano – Raquel S. S. Camargo
CABEÇALHO

NOME COMPLETO

01 DE DEZEMBRO DE 2020

TERÇA-FEIRA

LÍNGUA PORTUGUESA



LEITURA DO DIA REALIZADA PELA PROFESSORA NO GRUPO DE
WHATSAPP: "O QUE É, O QUE É".



1) ESCREVAM 5 PALAVRAS ONDE PODEMOS ENCONTAR O H NO INÍCIO
DAS PALAVRAS. **EXEMPLO: HOMEM.**

CIME "PROFESSORA JACYRA RIBEIRO GUILARDI"
RODOVIA MUNICIPAL 379
BAIRRO BOA VEREDA – AMPARO – SP
FONE (FAX) – 19 – 3807-9793

• AGORA ESCOLHA DUAS DELAS E ESCREVA FRASES.



2º Ano – Raquel S. S. Camargo

2) REESCREVA O POEMA ABAIXO DE MANEIRA QUE A LEITURA FIQUE COMPREENSÍVEL.

**SEUS VESTIDOS ESTAMPADOS VÃO NA PRIMEIRA GAVETA
E NA SEGUNDA SÓ SEUS VESTIDOS COM BOTÃO.**



3) HOJE É DIA DE VOCÊS GRAVAREM PARA A PROFESSORA UM ÁUDIO BEM BONITO DO POEMA: **“O PREDINHO”**.



CIME "PROFESSORA JACYRA RIBEIRO GUILARDI"
RODOVIA MUNICIPAL 379
BAIRRO BOA VEREDA – AMPARO – SP
FONE (FAX) – 19 – 3807-9793

TERMINANDO A ATIVIDADE, TIRE UMA
E
ENVIE PARA A PROFESSORA ANALISAR!





2º Ano – Raquel S. S. Camargo
CABEÇALHO

NOME COMPLETO

02 DE DEZEMBRO DE 2020

QUARTA-FEIRA

LÍNGUA PORTUGUESA



LEITURA DO DIA REALIZADA PELA PROFESSORA NO GRUPO DE WHATSAPP: OS SETE CORVOS.

- 1) ESCREVAM 5 PALAVRAS ONDE PODEMOS ENCONTRAR O AM, EM, IM, OM, UM NAS SÍLABAS. **EXEMPLO: HAMBURGUER.**



CIME "PROFESSORA JACYRA RIBEIRO GUILARDI"
RODOVIA MUNICIPAL 379
BAIRRO BOA VEREDA – AMPARO – SP
FONE (FAX) – 19 – 3807-9793

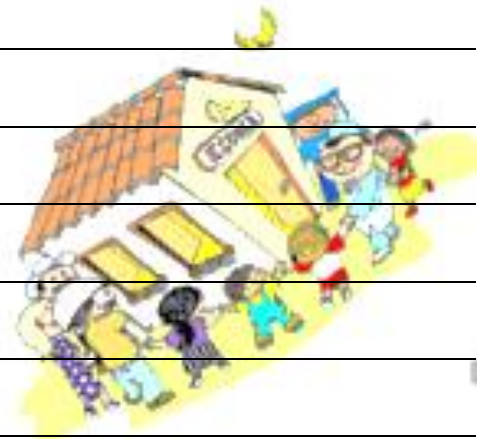
- AGORA ESCOLHA DUAS DELAS E ESCREVA FRASES.



2º Ano – Raquel S. S. Camargo



2) NO DECORRER DA SEMANA, NÓS TRABALHAMOS COM O POEMA “O PREDINHO”. HOJE NÓS IREMOS ESCREVÊ-LO, MAS TEREMOS QUE FAZER UM COMBINADO MUITO IMPORTANTE: **VOCÊ DEVERÁ ESCREVÊ-LO SEM A AJUDA DE NINGUÉM, DEVERÁ ESCREVER DO SEU JEITINHO!** ENTÃO OUÇA OS ÁUDIOS DA PROFESSORA UM DE CADA VEZ E VÁ ESCREVENDO DO SEU JEITINHO. (ÁUDIO NO GRUPO)



CIME "PROFESSORA JACYRA RIBEIRO GUILARDI"
RODOVIA MUNICIPAL 379
BAIRRO BOA VEREDA – AMPARO – SP
FONE (FAX) – 19 – 3807-9793

3) LER E ESCREVER - PROJETO DIDÁTICO

RECEITAS: UM JEITO GOSTOSO DE APRENDER A LER E ESCREVER.

ÁUDIO NO GRUPO COM A EXPLICAÇÃO SOBRE ESSE PROJETO.

ATIVIDADE 3-B: ESCRITA DE LISTA DE INGREDIENTES.

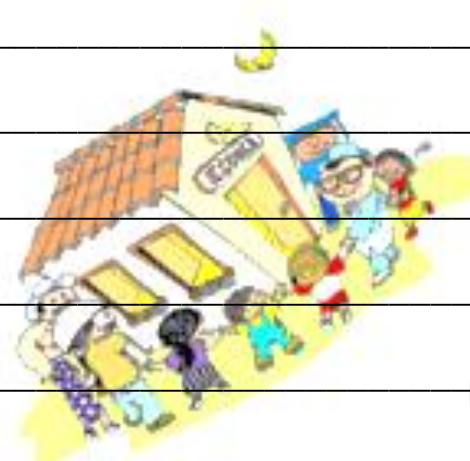


2º Ano – Raquel S. S. Camargo

3-B: VOCÊ ESCREVERÁ A LISTA DE INGREDIENTES NECESSÁRIOS PARA FAZER UMA CANJICA.(DITADO NO GRUPO)


**SUGESTÃO DE ATIVIDADE: VOCÊ PODE FAZER UMA RECEITA EM SUA CASA E FILMAR PARA OS AMIGOS VEREM E POSTAR NO GRUPO .
LEMBRANDO SEMPRE DE LER O TÍTULO DA RECEITA, INGREDIENTES E MODO DE PREPARO.
VAMOS LÁ!!!!**

SUGESTÃO DE RECEITAS: SANDUÍCHE, DOCE DE LEITE NINHO, PAÇOCA.



CIME "PROFESSORA JACYRA RIBEIRO GUILARDI"
RODOVIA MUNICIPAL 379
BAIRRO BOA VEREDA – AMPARO – SP
FONE (FAX) – 19 – 3807-9793

**TERMINANDO A ATIVIDADE, TIRE UMA
E
ENVIE PARA A PROFESSORA ANALISAR!**





2º Ano – Raquel S. S. Camargo
CABEÇALHO

NOME COMPLETO

03 DE DEZEMBRO DE 2020

QUINTA-FEIRA

LÍNGUA PORTUGUESA



LEITURA DO DIA REALIZADA PELA PROFESSORA NO GRUPO DE
WHATSAPP: "OS SETE CORVOS".- CONTINUAÇÃO



1) ESCREVAM 5 PALAVRAS ONDE PODEMOS ENCONTAR O AN, EN, IN, ON,
UN NAS SÍLABAS. **EXEMPLO: CONFRATERNIZAÇÃO.**

CIME "PROFESSORA JACYRA RIBEIRO GUILARDI"
RODOVIA MUNICIPAL 379
BAIRRO BOA VEREDA – AMPARO – SP
FONE (FAX) – 19 – 3807-9793

• AGORA ESCOLHA DUAS DELAS E ESCREVA FRASES.




2º Ano – Raquel S. S. Camargo

2) REESCREVA O TRECHO DO POEMA ABAIXO DE MANEIRA QUE A LEITURA FIQUE COMPREENSÍVEL.

COMO SERÁ O ÚNICO VESTIDO DE MARIETA

QUE PODE SER GUARDADO TANTO NA PRIMEIRA COMO NA SEGUNDA GAVETA?

2) COPIEM ESSE TEXTO NO  E REALIZEM A LEITURA POR DIVERSAS VEZES SEGUINDO AS PALAVRAS COM O DEDINHO ATÉ VOCÊ CONSEGUIR MEMORIZÁ-LO.



JOGANDO DADOS


NA TRILHA DO TABULEIRO,
TODO MUNDO QUER CHEGAR PRIMEIRO.

A DANI JOGOU OS 2 DADOS DE UMA VEZ,
SORTEOU DOIS E SEIS.

A PAOLA JOGOU UM DADO E TIROU TRÊS,
NO OUTRO TAMBÉM SORTEOU SEIS.

POR ÚLTIMO, FOI A VEZ DA IVETE,
E A SOMA DE SEUS DOIS DADOS DEU SETE.

SE AS 3 CRIANÇAS ESTAVAM ANTES NA "PARTIDA",
QUEM SERÁ QUE AGORA ESTÁ NA FRENTE NESSA CORRIDA?





2º Ano – Raquel S. S. Camargo

AGORA RESPONDA EM SEU :

1. O TEXTO POSSUI TÍTULO? QUAL?

2. QUE TIPO DE TEXTO É?

() PARLENDA () TRAVA-LÍNGUAS () POEMA

3. QUANTAS ESTROFES (PEDAÇOS) O TEXTO POSSUI?

() 1 () 5 () 3 () 4

4. NA ESTROFE EXISTEM QUANTOS VERSOS (FRASES)?

() 10 () 6 () 14

5. QUE PALAVRA DO TEXTO RIMA COM TABULEIRO?

6. O QUE RIMA COM SEIS?

7. E COM IVETE?

7. ESCREVA DUAS PALAVRAS QUE VOCÊ CONHEÇA QUE RIMEM COM PARTIDA.



2º Ano – Raquel S. S. Camargo

8. VAMOS TRABALHAR COM ALGUMAS PALAVRINHAS DO TEXTO?

PALAVRA	SÍLABA INICIAL (PEDACINHO)	ESCRITA DE OUTRA PALAVRA QUE SE INICIA COM A MESMA SÍLABA
TRILHA	TRI	
SORTEOU	SOR	
TAMBÉM	TAM	



CIME "PROFESSORA JACYRA RIBEIRO GUILARDI"
RODOVIA MUNICIPAL 379
BAIRRO BOA VEREDA – AMPARO – SP
FONE (FAX) – 19 – 3807-9793

TERMINANDO A ATIVIDADE, TIRE UMA
E
ENVIE PARA A PROFESSORA ANALISAR!





2º Ano – Raquel S. S. Camargo
CABEÇALHO

NOME COMPLETO

04 DE DEZEMBRO DE 2020

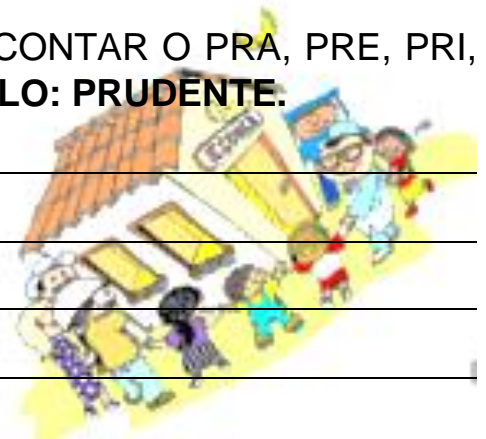
SEXTA-FEIRA

LÍNGUA PORTUGUESA



LEITURA DO DIA REALIZADA PELA PROFESSORA NO GRUPO DE
WHATSAPP: "POR QUE AS FORMIGAS VIVEM JUNTAS?"

- 1) ESCREVA 5 PALAVRAS ONDE PODEMOS ENCONTAR O PRA, PRE, PRI,
PRO, PRU NO INÍCIO DAS PALAVRAS. **EXEMPLO: PRUDENTE.**



- AGORA ESCOLHA DUAS DELAS E ESCREVA FRASES.

- 2) REESCREVA O TRECHO DA PARLENDIA ABAIXO DE MANEIRA QUE A
LEITURA FIQUE COMPREENSÍVEL.

NOPREDINHODOSEUMIGUEL

MORAGENTEPRADEDÉU.



2º Ano – Raquel S. S. Camargo



2) DIA DO DITADO DE PALAVRAS.(ÁUDIO NO GRUPO)

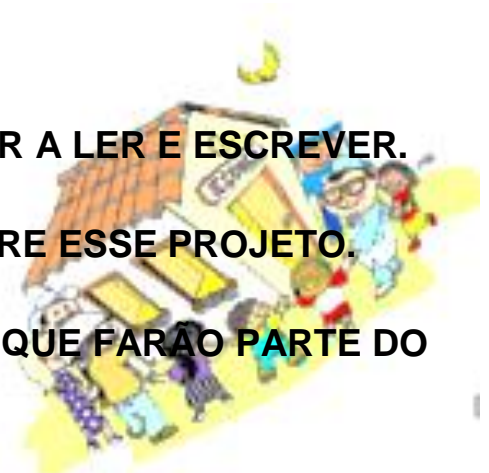
4) LER E ESCREVER - PROJETO DIDÁTICO

RECEITAS: UM JEITO GOSTOSO DE APRENDER A LER E ESCREVER.

ÁUDIO NO GRUPO COM A EXPLICAÇÃO SOBRE ESSE PROJETO.

ATIVIDADE 4 A: SELEÇÃO DAS RECEITAS QUE FARÃO PARTE DO LIVRO- ENTREVISTAS.

ESCREVAM UMA LISTA COM OS NOMES DE ALGUMAS RECEITAS. A LISTA SERÁ UTILIZADA NA ENTREVISTA QUE SERÁ REALIZADA SOBRE AS RECEITAS QUE DEVEM COMPOR O LIVRO.



CIME "PROFESSORA JACYRA RIBEIRO GUILARDI"
RODOVIA MUNICIPAL 379
BAIRRO BOA VEREDA – AMPARO – SP
FONE (FAX) – 19 – 3807-9793

TERMINANDO A ATIVIDADE, TIRE UMA
E
ENVIE PARA A PROFESSORA ANALISAR!

