



Nome: \_\_\_\_\_


Escola: \_\_\_\_\_

Série: \_\_\_\_\_

17/11

COMPLETE SEGUNDO O CÓDIGO DAS CORES.

11-LARANJA	14-CELESTE	17-VERDE ESCURO
12-VERMELHO	15-AZUL	18-BRANCO
13-AMARELO	16-MARROM	19-VERDE CLARO
		20-PRETO



COMPLETE, SEGUINDO O MODELO.



# Cruzadinha

- Completar a cruzadinha com os nomes dos brinquedos.

1 ↓

2 →

3 →

4 →

5 →

6 →

7 ↓

8 ↓


- Escrever no quadro abaixo os nomes dos brinquedos em ordem alfabética.


# DESENHE E COMPLETE



www.smartkids.com.br

A) Reparta em partes iguais 12 peixes em 4 aquários.




Em cada aquário haverá \_\_\_\_ peixes.

B) Reparta em partes iguais 25 balões entre 5 crianças.



Cada criança receberá \_\_\_\_ balões.

C) Reparta em partes iguais 20 cerejas em 4 tortas.



Em cada torta haverá \_\_\_\_ cerejas.

www.smartkids.com.br




Nome: \_\_\_\_\_

Escola: \_\_\_\_\_

Série: \_\_\_\_\_

## INSETOS MUITO RAROS!

OBSERVE ATENTAMENTE ESTES BICHOS. CONTE SUAS PATAS.  
COLORIR DA MESMA COR, OS INSETOS QUE TEM A MESMA  
QUANTIDADE DE PATAS.



Escola:

Data:

Turma:

SOESCOLA.COM

Aluno:

O CEBOLINHA GUARDOU SEUS BRINQUEDOS EM UM BAÚ.  
VAMOS FAZER UMA LISTA DE BRINQUEDOS!



- |    |     |
|----|-----|
| 1. | 6.  |
| 2. | 7.  |
| 3. | 8.  |
| 4. | 9.  |
| 5. | 10. |

## ATIVIDADE DE EDUCAÇÃO FÍSICA

### VOLEI COM BEXIGA

MATERIAL: 1 BEXIGA e BARBANTE OU CORDA

#### MONTANDO A QUADRA:

- Escolha um espaço para montar a quadra.
- Amarre o barbante dividindo a quadra em duas partes. O barbante será a "REDE".  
OBS, cadeiras ou bancos também podem ser usados como rede.

#### COMO JOGAR:

- Devem ficar posicionados pelo menos um jogador em cada lado da rede.
- Com a bexiga cheia, bata nela com as mãos para lança-la para a quadra do adversário.
- Cada equipe pode tocar na bexiga 1, 2 ou no máximo 3 vezes por jogada. Sempre rebatendo a bexiga para o outro lado do barbante.
- A bexiga deve ser passada para o outro lado SEMPRE POR CIMA da rede (barbante). Caso passe por baixo, será ponto da outra equipe.
- NÃO DEIXE A BEXIGA CAIR! Se a bexiga encostar no chão do seu lado da quadra, será ponto do outro time.

#### QUEM VENCE O JOGO?:

- A primeira equipe que fizer 10 pontos primeiro, vence o SET.
- Quem vencer 2 SETs primeiro, vence o JOGO.

#### ADAPTAÇÕES:

- Se estiver muito difícil controlar a bexiga no ar rebatendo, podem experimentar como no volei adaptado, onde é permitido segurar a bola. Nesse caso, segure a bexiga com as mãos, e tente lança-la para o outro lado.
- Nessa situação, também marcam pontos quando a bexiga tocar o chão da quadra adversária.



### ATIVIDADE DE EDUCAÇÃO FÍSICA

#### ARREMESSO COM OS PÉS

Material: 1 balde (ou caixa), Varios objetos (bolinhas de jornal, bolas de meia, ursinhos de pelúcia). Qualquer objeto da casa. É quanto menor, mais difícil o desafio.

Como Fazer:

- Deite no chão
- Coloque os objetos próximos aos seus pés. Espalhados.
- Coloque o balde ou caixa no chão, acima da sua cabeça.
- Agora é só pegar os objetos com os pés e colocar dentro do balde.
- Marque quanto tempo consegue colocar todos os objetos dentro do balde.
- Se estiver brincando com mais gente, faça uma competição. Em 30 segundos, quem consegue colocar mais objetos dentro do balde.

Não esqueçam de enviar um registro no grupo de WhatsApp da classe. Pode ser uma foto!  
Vamos adorar ver você participando!

DIVIRTA-SE!

