

Escola: _____

Data: _____ Turma: _____

SOESCOLA.COM


Aluno: _____

A CONTRIBUIÇÃO DOS NEGROS

✎ Preencha a 2ª coluna de acordo com a 1ª:

- 1 Alimento
- 2 Música
- 3 Palavra
- 4 Dança
- 5 Instrumento musical

- Samba
- Atabaque
- Cocada
- Cachaça
- Feijoadá
- Dodói
- Batuque
- Acarajé
- Berimbau
- Cachimbo
- Agogô
- Maxixe
- Neném
- Vatapá



**Os negros contribuíram muito para a formação da
nossa cultura e de nossos costumes.**

Respostas: 2, 6, 1, 3, 1, 3, 2, 1, 6, 3, 6, 2, 3, 1.


NOME: _____

DATA: ___ / ___ / ___

© danieducar



ABC NATALINO



ORDEM ALFABÉTICA NATALINA

RENA PAPAINOEL SACO GORRO LUVA
TRENÓ PRESENTES ÁRVORE DOCES PANETONE
GUIRLANDA ENFEITES ESTRELA SINOS

© direitos reservados www.danieducar.com.br

1.

2.

3.

4.

5.

6.

7.

8.

9.

10.

11.

12.

13.


14.

ATIVIDADE DE LATERALIDADE E AGILIDADE COM BEXIGA

1º ATIVIDADE – LATERALIDADE

VAMOS REALIZAR UMA ATIVIDADE DE LATERALIDADE E PARA ISSO VAMOS PRECISAR DE UMA BEXIGA, UMA SACOLA OU UM SAQUINHO PLÁSTICO SEM FUROS PARA QUE POSSAMOS ENCHER.

VOCÊ DEVERÁ ENCHER A BEXIGA, A SACOLA OU O SAQUINHO DANDO UM NÓ NA PONTA PARA O AR NÃO ESCAPAR.

VOCÊ PODERÁ ACESSAR O LINK A SEGUIR ONDE EXPLICA MELHOR COMO FAZER COM A SACOLA PLÁSTICA.  https://www.youtube.com/watch?v=mr68Kf0_wXA

SIGA AS INSTRUÇÕES A SEGUIR PARA REALIZAR A BRINCADEIRA:

- VAMOS BATENDO NA SACOLINHA PARA ELA CHEGAR BEM NO ALTO:-
- SÓ COM A MÃO DIREITA;
- SÓ COM A MÃO ESQUERDA;
- VAMOS BATER AGORA UMA VEZ COM A DIREITA, OUTRA COM A ESQUERDA;
- VAMOS TENTAR COM A CABEÇA;
- COM O JOELHO;
- BATER BEM FORTE PRO ALTO, RODAR E PEGAR A BEXIGA.

2º ATIVIDADE - AGILIDADE

VOCÊ VAI PRECISAR DE:


- 1 CAIXA OU BALDE;
- VÁRIOS OBJETOS COMO: ESTOJO, LÁPIS, BORRACHA, RÉGUA, CHINELO, BOLA...
- BEXIGA, SACOLA PLÁSTICA OU SACO PLÁSTICO.

DESENVOLVIMENTO:-

VOCÊ VAI ESPALHAR OS OBJETOS PELO CHÃO.

EM SEGUIDA, BATA FORTE NA BEXIGA PARA QUE ELA SUBA BEM ALTO, ENQUANTO ISSO, PEGUE UM OBJETO E COLOQUE NA CAIXA OU NO BALDE, SEM DEIXAR QUE A BEXIGA ENCOSTE NO CHÃO.

VÁ BATENDO NA SACOLINHA E RECOLHENDO TODOS OS OBJETOS SUCESSIVAMENTE ATÉ RECOLHER TODOS, MAS LEMBRE-SE SEM DEIXAR A BEXIGA BATER NO CHÃO.

VOCÊ PODERÁ ACESSAR O LINK A SEGUIR PARA ASSISTIR UM VÍDEO QUE EXPLICA A ATIVIDADE.  <https://youtu.be/AR0Zrni4CUI>

FAÇAM UM DESENHO OU POSTEM FOTO OU VÍDEO NO GRUPO APÓS REALIZAREM A ATIVIDADE.

BOA SEMANA E UM BOM DIVERTIMENTO!!!

LOGO ESTAREMOS TODOS JUNTOS NOVAMENTE.

"Nenhuma violação de direitos autorais pretendidas"




SE VOCE PUDESSE VIAJAR COM PAPAÍ NOEL, O QUE
VOCÊ LEVARIA?

- PENSE E ESCREVA O QUE VOCÊ LEVARIA DENTRO DA MALA:



AGORA É A SUA VEZ DE FAZER O PEDIDO AO PAPAÍ NOEL!

- ESCREVA SUA CARTINHA PARA O PAPAÍ NOEL DIZENDO O QUE
VOCÊ DESEJA.



Feliz Natal ! Amo Vocês !!!

NOME: _____

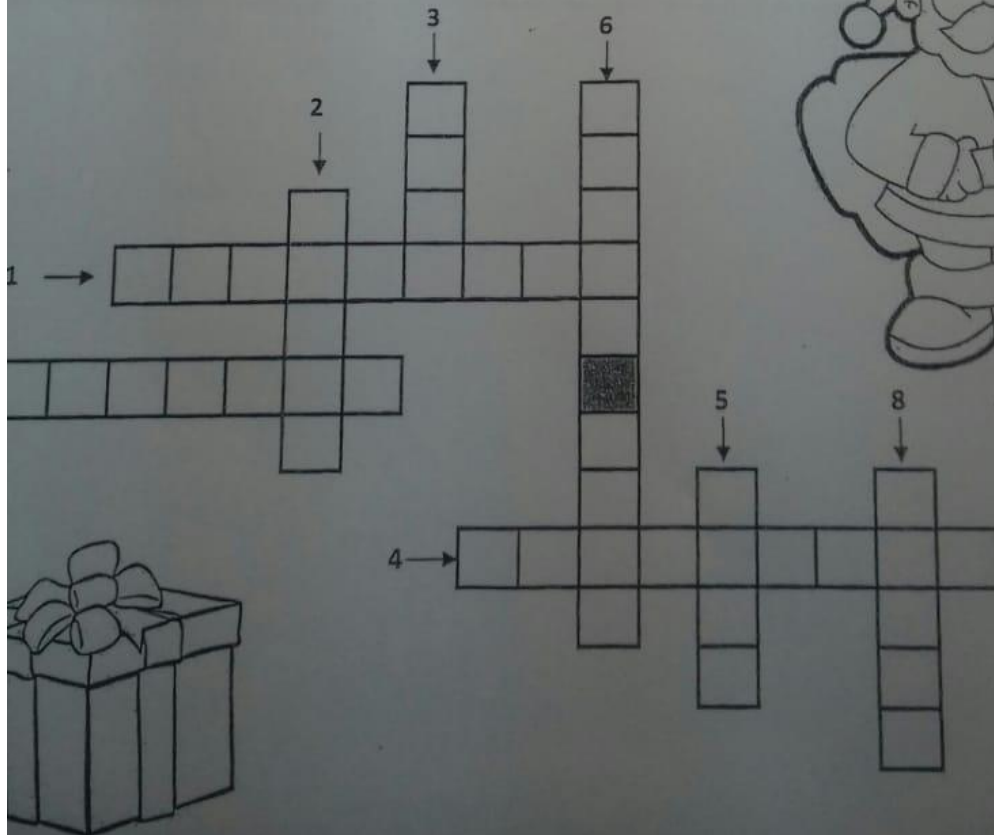
DATA: _____ PROFESSORA: _____


Objetivo: ampliar repertório de vocabulário referente ao Natal, bem como aprimorar estratégias de leitura e escrita.

CRUZADINHA NATALINA

LEIA AS DICAS, DESCUBRA AS PALAVRAS E COMPLETE A CRUZADINHA:

1. OBJETO USADO PARA DECORAR A CASA NO NATAL. É CIRCULAR E COSTUMA FICAR EM PORTAS. _____
2. VEÍCULO UTILIZADO PELO PAPAÍ NOEL PARA ENTREGAR PRESENTES. _____
3. NOME DO ANIMAL QUE PUXA O TRENÓ DO PAPAÍ NOEL. _____
4. SÃO COLOCADOS EMBAIXO DAS ÁRVORES PARA SEREM ENTREGUES NO NATAL. _____
5. OBJETO DECORATIVO QUE POSSUE UMA LUZ. QUANDO FALTA ELETRICIDADE, VOCÊ TAMBÉM O ACENDE. _____
6. ELE FALA 'HO, HO, HO' E ENTREGA PRESENTES. _____
7. LUGAR POR ONDE DIZEM QUE O PAPAÍ NOEL ENTRA NAS CASAS. _____
8. NOME DA ESTAÇÃO DO ANO EM QUE OCORRE O NATAL NO BRASIL. _____





OS TACO UTILIZADOS PODEM SER MADEIRA, VASSOURA, RODO, GARRAFA PET E OU COM AS MÃOS.



O BURACO PODE SER UMA CAIXA DE PAPELÃO

Fonte: Acervo particular do Professor.

AGORA QUE VOCÊS JÁ TÊM O CAMPO MONTADO, ASSISTAM AO VÍDEO ABAIXO PARA ENTENDER COMO JOGAR.

https://drive.google.com/file/d/1Gs0_BgmAwT0_bia0pIl_n5VxXkDLc6LD/view?usp=sharing

SERÁ QUE VOCÊS CONSEGUEM ACERTAR A BOLINHA DENTRO DA CAIXA COM APENAS 5 (CINCO) TACADAS?

VAMOS TENTAR?

TIREM FOTOS OU REGISTREM EM VÍDEOS E POSTEM NO GRUPO PARA QUE POSSAMOS SOCIALIZAR COMO VOCÊS CONFECCIONARAM O JOGO E SERVIR DE IDEIA PARA TODOS.

BOA SEMANA E UM BOM DIVERTIMENTO!!!

LOGO ESTAREMOS TODOS JUNTOS NOVAMENTE.

"Nenhuma violação de direitos autorais pretendidas"

LEIA OBSERVANDO A LEGENDA:




LEGENDA:



AGORA, COMPLETE COM O TEXTO:

_____ COLOCOU O _____ NA _____.
ELE SAIU DA _____ E PULOU NO _____ DO _____.
_____ RIU E PEDIU:
- SAIA DO MEU _____, _____ SAPECA!



RESPONDA:

1. QUEM SAIU DA SACOLA? _____

2. DE QUEM É:



A SACOLA? _____

O SAPATO? _____

Organizando as frases da história

A MOSCA



- ELA TRANSFORMOU A MOSCA EM HIPOPÓTAMO.
- OS DOIS COMEM NO PIQUENIQUE.
- A BRUXINHA E O GATO CHEGAM PARA O PIQUENIQUE..
- A MOSCA APARECE VOANDO..
- A BRUXINHA TENTA MATAR A MOSCA INTRUSA.
- A BRUXINHA FAZ UMA MÁGICA COM SUA VARINHA.

Espaço Maternal



QUEBRA-CABEÇA



Atividade

Espaço Maternal



QUEBRA-CABEÇA



Atividade

NOME: _____

DATA: _____ PROFESSORA: _____

Objetivo: aprimorar a compreensão de texto, ampliar conhecimentos natalinos e utilizar conhecimentos prévios para resolver questões diversas dentro do tema natal.

QUESTIONÁRIO NATALINO

1. Se você comemora o Natal, pinte as bolas da árvore de vermelho. Se você não o comemora, pinte-as de azul.
2. Se dezembro for um mês de inverno, desenhe na parede, atrás da árvore, uma janela e um quadro. Se for mês de verão, desenhe duas janelas.
3. Se você participou de uma festa natalina ano passado, desenhe algumas velas decorativas sobre os galhos da árvore. Se você não foi, desenhe laços.
4. Você prefere bala de hortelã ou canela? Se você preferir hortelã, use três cores para pintar os presentes. Se gostar mais de canela, use quatro cores.
5. Se você nasceu em dezembro ou janeiro, desenhe flocos de neve por fora das janelas.
6. Se você souber mais de duas músicas de natal, desenhe uma lua no céu, aparecendo pela janela. Se você souber duas ou menos músicas natalinas, desenhe um sol.
7. Se você ajuda a embrulhar presentes no natal, pinte o festão da árvore de sua cor favorita. Se você não ajuda, pinte-o da cor que você menos gosta.



DNIE _____

PALAI: _____

SITUAÇÃO PROBLEMA

O PAPAÍ NOEL PRECISA DE AJUDA DA TURMA PARA FAZER SUAS ENTREGAS ESTE ANO. NO BAIRRO DA MONICA HÁ 12 CRIANÇAS. ELE TEM NA SUA LISTA 29 PRESENTES E PRECISA ORGANIZAR A ENTREGA.


DESTAS 12 CRIANÇAS 5 SÃO MENINOS.

LISTA DE PRESENTES		
6 BARBIES	2 QUEBRA CABEÇAS	5 CARRINHOS
7 JOGOS DE PANELINHA	4 JOGOS DE FUTEBOL DE BOTÃO	2 VIDEO GAMES

- 1) QUANTAS MENINAS HÁ NA LISTA? _____
- 2) QUANTOS BRINQUEDOS HÁ NA LISTA DO PAPAÍ NOEL? _____
- 3) QUANTOS ESTÃO SOBRANDO? _____
- 4) PINTE DE ROSA O QUE PODE SER DE MENINA E DE AZUL O QUE PODE SER DE MENINO;
- 5) CIRCULE OS BRINQUEDOS QUE PODEM SER PARA AMBOS.



CURIOSIDADE SOBRE OS CARACÓIS



Fonte: Pixabay, Acesso em Junho, 2020

O CARACOL

O CARACOL VIVE NOS JARDINS, NAS HORTAS E NOS POMARES.

ELE COME FOLHAS DE VÁRIOS TIPOS DE PLANTAS.

A CONCHA DO CARACOL É UM BOM ESCONDERIJO, ONDE ELE PODE SE PROTEGER DOS PREDADORES, COMO LAGARTIXA, AVES, RATOS E ALGUNS INSETOS.

Disponível em: <https://pt.wikipedia.org/wiki/Caracol>

LEIA O TEXTO COM ATENÇÃO E RESPONDA AS PERGUNTAS EM SEU CADERNO.

6) ONDE O CARACOL É ENCONTRADO?

7) IMAGINE QUE VOCÊ ESTÁ FAZENDO UM PASSEIO NUM JARDIM.

EM SEU CADERNO, FAÇA UMA LISTA COM OS NOMES DOS ANIMAIS E PLANTAS QUE VOCÊ ENCONTRARÁ NESTE AMBIENTE.

8) DESENHE EM SEU CADERNO UM CARACOL VIVENDO EM SEU AMBIENTE NATURAL.