



ATIVIDADES REMOTAS SEMANA DE 23/11/2020 A 27/11/2020

DIA 19 DE NOVEMBRO – DIA DA BANDEIRA NACIONAL



Fonte: Bandeira Net. Acessado em novembro, 2020.

CURIOSIDADES SOBRE O USO DA BANDEIRA NACIONAL:

- ❖ NO DIA DA BANDEIRA DEVERÁ SER HASTEADA ÀS 12 HORAS COM SOLENIDADES ESPECIAIS;
- ❖ NOS DIAS DE FESTA OU DE LUTO NACIONAL, HASTEIA-SE, OBRIGATORIAMENTE, A BANDEIRA NACIONAL EM TODAS AS REPARTIÇÕES PÚBLICAS, NOS ESTABELECIMENTOS DE ENSINO E NOS SINDICATOS;
- ❖ NAS ESCOLAS PÚBLICAS OU PARTICULARES É OBRIGATÓRIO O HASTEAMENTO SOLENE DA BANDEIRA DURANTE O ANO LETIVO, PELO MENOS UMA VEZ POR SEMANA;
- ❖ É OBRIGATÓRIO O ENSINO DO DESENHO E DO SIGNIFICADO DA BANDEIRA NACIONAL NAS ESCOLAS;
- ❖ É PROIBIDO O USO DA BANDEIRA EM MAU ESTADO DE CONSERVAÇÃO. ESSAS DEVEM SER ENTREGUES A UMA UNIDADE MILITAR PARA SEREM INCINERADAS (QUEIMADAS) EM CERIMÔNIA ESPECIAL NO DIA DA BANDEIRA - 19 DE NOVEMBRO;
- ❖ É PROIBIDO USÁ-LA COMO ROUPAGEM, PANO DE BOCA, COBERTURA DE PLACAS, TOALHAS DE MESAS E TAMBÉM NÃO PODE SER REPRODUZIDA EM RÓTULOS DE PRODUTOS EXPOSTOS À VENDA.

- RESPONDA EM SEU CADERNO:

1. O QUE NÃO DEVEMOS DEIXAR QUE FAÇAM COM A NOSSA BANDEIRA?
2. NA SUA ESCOLA OCORRE O HASTEAMENTO DA BANDEIRA? POR QUE VOCÊ ACHA IMPORTANTE ESTE MOMENTO?
3. O QUE VOCÊ ACHA DA NOSSA BANDEIRA? É BONITA? GOSTA DAS CORES?

TODOS OS PAÍSES TÊM A SUA BANDEIRA. CADA BANDEIRA REPRESENTA UMA PÁTRIA. A NOSSA PÁTRIA É O BRASIL, TERRA EM QUE NASCEMOS.

A PRIMEIRA BANDEIRA BRASILEIRA FOI CRIADA EM 19 DE SETEMBRO DE 1822 LOGO APÓS A PROCLAMAÇÃO DA REPÚBLICA. FOI MODIFICADA E HOJE A NOSSA BANDEIRA É ASSIM:

- POSSUI QUATRO CORES:
- O **VERDE** REPRESENTA AS NOSSAS MATAS E FLORESTAS.
- O **AMARELO** REPRESENTA AS NOSSAS RIQUEZAS, COMO O OURO DE NOSSAS MINAS.
- O **AZUL** MOSTRA A COR DO CÉU.
- O **BRANCO** SIMBOLIZA A PAZ E A UNIÃO DO POVO BRASILEIRO.
- NA ESFERA AZUL EXISTEM VINTE E SETE ESTRELAS QUE SIMBOLIZAM OS ESTADOS E O DISTRITO FEDERAL, CAPITAL DO BRASIL.
- NA NOSSA BANDEIRA HÁ UM LEMA: **ORDEM E PROGRESSO**.

AMAR E RESPEITAR A NOSSA BANDEIRA É DEMONSTRAR NOSSO AMOR E RESPEITO PELO BRASIL!

- RESPONDA EM SEU CADERNO:

1. O QUE AS CORES DA NOSSA BANDEIRA REPRESENTAM?

A. O VERDE : _____

B. O AMARELO : _____

C. O AZUL : _____

D. O BRANCO : _____

2. REESCREVA A FRASE CORRETA:

O QUE ESTÁ ESCRITO NA NOSSA BANDEIRA?

(1) ORDEM E CONSTRUÇÃO

(2) ORDEM E PROGRESSO

(3) ORDEM E PAZ

3. E O QUE AS ESTRELAS DA NOSSA BANDEIRA REPRESENTAM?

(1) AS CIDADES

(2) OS ESTADOS BRASILEIROS E A CAPITAL DO BRASIL


(3) AS FORÇAS ARMADAS



ATIVIDADES REMOTAS SEMANA DE 23/11/2020 A 27/11/2020

FIGURAS GEOMÉTRICAS E ESPACIAIS


SABEMOS QUE A BANDEIRA NACIONAL DO BRASIL É FORMADA POR FIGURAS GEOMÉTRICAS. É POSSÍVEL ENCONTRAR AS FIGURAS EM OBJETOS DO COTIDIANO, POR EXEMPLO, NA GELADEIRA PODEMOS OBSERVAR QUE A PORTA REMETE A UM RETÂNGULO E A TAMPA DE UM POTE ARREDONDADO É FORMADA POR UM CÍRCULO. OBSERVE AS IMAGENS:



Fonte: Gshow Magazine. Acesso em novembro, 2020

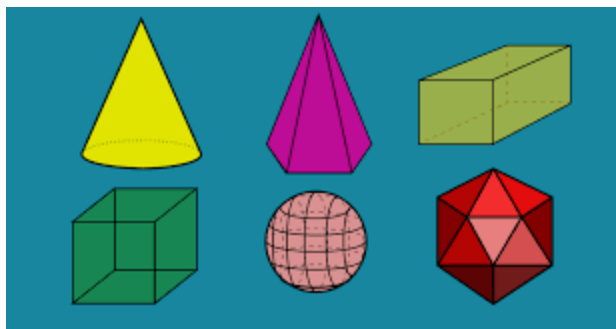
Fonte: Tudo Tappeware. Acesso em novembro, 2020

AS FIGURAS QUE POSSUEM APENAS UM LADO SÃO CHAMADAS DE PLANAS.



Fonte: Matemática Básica. Acesso em novembro, 2020

JÁ AS FIGURAS QUE POSSUEM PROFUNDIDADE SÃO CHAMADAS DE **ESPACIAIS**.

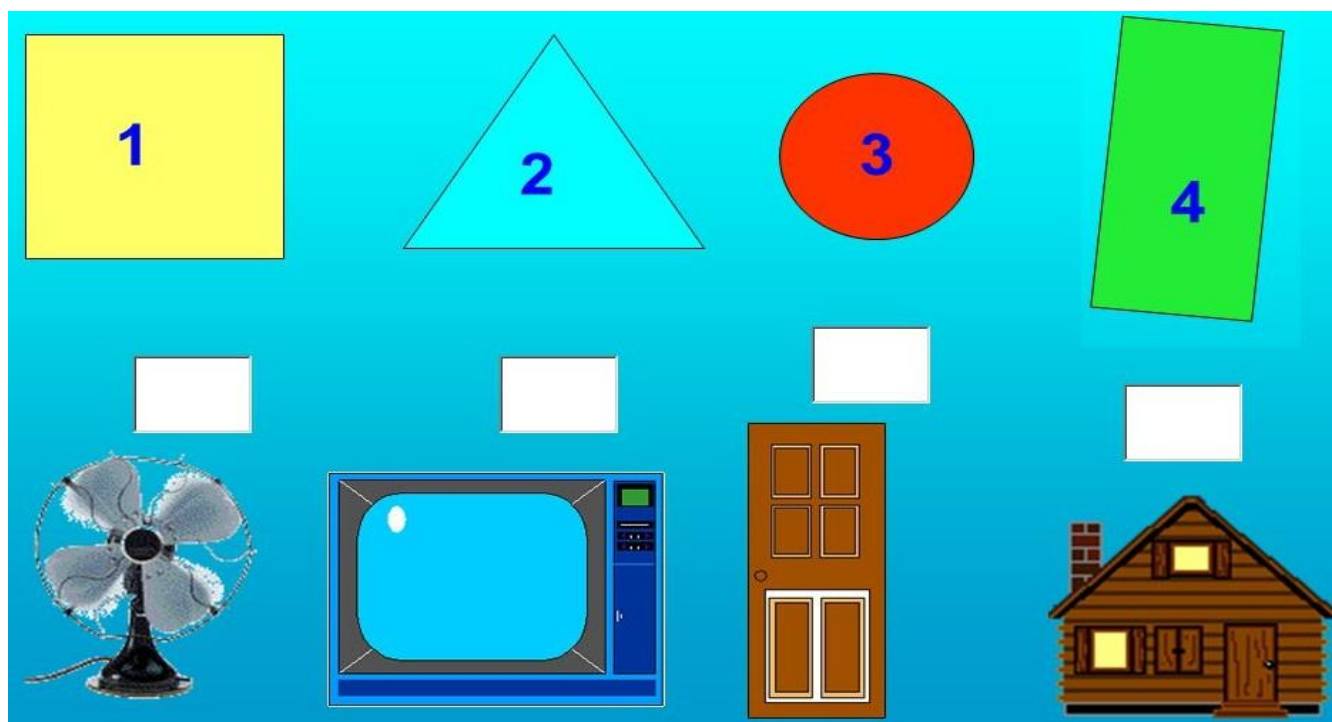


Fonte: Matemática Básica. Acesso em novembro, 2020

• RESPONDA DO CADERNO:

1. QUAIS FIGURAS GEOMÉTRICAS COMPÕEM A BANDEIRA DO BRASIL? DESENHE AS FIGURAS E ESCREVA OS NOMES.

2. RELACIONE CORRETAMENTE AS FIGURAS GEOMÉTRICAS COM OS OBJETOS:



Fonte: Game Player. Acesso em novembro, 2020.


FIGURA 1 COM: _____

FIGURA 2 COM: _____

FIGURA 3 COM: _____

FIGURA 4 COM: _____

3. CRIE UM DESENHO USANDO AS FIGURAS GEOMÉTRICAS QUE VOCÊ CONHECE.



4. FAÇA UMA LISTA DAS FIGURAS GEOMÉTRICAS QUE VOCÊ USOU NO DESENHO ACIMA.



ATIVIDADES REMOTAS SEMANA DE 23/11/2020 A 27/11/2020

ARTE

COMO JÁ ESTUDAMOS ACIMA NO DIA 19 DE NOVEMBRO COMEMORAMOS O DIA DA BANDEIRA, SENDO ESTA CONSIDERADA UM SÍMBOLO NACIONAL DO PAÍS.

ATIVIDADE

MATERIAL: PAPEL, LÁPIS DE COR, CANETINHA .

DESENVOLVIMENTO:

- DESENHE A BANDEIRA;
- UTILIZE COLAGEM DE CORAÇÃO (OS CORAÇÕES PODEM SER PINTADOS);
- RECORTE 22 CORAÇÕES COM A COR VERDE, 8 AMARELO, 1 AZUL;

OBSERVAÇÃO : OS CORAÇÕES NÃO PODEM SER MUITO GRANDE.

VEJA O EXEMPLO:



Fonte: I.Pinimg. acesso em Novembro, 2020



ATIVIDADES DO LIVRO “EMAI & LER E ESCREVER”

*ATIVIDADE 13.1 — PÁGINA 70

*ATIVIDADE 13.2 — PÁGINA 71

*ATIVIDADE 13.4 — PÁGINA 73



MUNDODOSABER

SUGESTÃO DE ATIVIDADES 3ºs ANOS

SEMANA DE 23/11 A 27/11

LÍNGUA PORTUGUESA

* LETRAS E SÍLABAS

HISTÓRIA

* A BANDEIRA NACIONAL

GEOGRAFIA

* BRASIL, MEU PAÍS

CIÊNCIAS

* O BANHO

ARTE

* VAMOS PINTAR O SETE?



NOME: _____ Nº _____

EDUCAÇÃO FÍSICA - PROFESSOR: ANTONIO HAMILTON GUERATO JÚNIOR

SEMANA DE 23-11 A 27-11 DE 2020

CAPOEIRA


A **CAPOEIRA** É UMA EXPRESSÃO CULTURAL BRASILEIRA QUE MISTURA ARTE MARCIAL, ESPORTE, CULTURA POPULAR, DANÇA E MÚSICA. É CARACTERIZADA POR GOLPES E MOVIMENTOS ÁGEIS E COMPLEXOS, UTILIZANDO PRIMARIAMENTE CHUTES, RASTEIRAS E ACROBACIAS EM SOLO OU AÉREAS.

UMA CARACTERÍSTICA QUE DISTINGUE A CAPOEIRA DA MAIORIA DAS OUTRAS ARTES MARCIAIS É A SUA MUSICALIDADE. PRATICANTES DESTA ARTE MARCIAL BRASILEIRA APRENDEM NÃO APENAS A LUTAR E A JOGAR, MAS TAMBÉM A TOCAR OS INSTRUMENTOS TÍPICOS E A CANTAR. OS INSTRUMENTOS UTILIZADOS SÃO TRÊS BERIMBAUS: O BERRA BOI OU GUNGA, BERIMBAU MÉDIO E O BERIMBAU VIOLA, ALÉM DE UM AGOGÔ, UM RECO-RECO, ATABAQUE E PANDEIROS.

A RODA DE CAPOEIRA É UM CÍRCULO DE CAPOEIRISTAS COM UMA BATERIA MUSICAL EM QUE A CAPOEIRA É JOGADA, TOCADA E CANTADA. OS CAPOEIRISTAS SE PERFILAM NA RODA DE CAPOEIRA CANTANDO E BATENDO PALMAS NO RITMO DO BERIMBAU ENQUANTO DOIS CAPOEIRISTAS “JOGAM CAPOEIRA”. O JOGO ENTRE DOIS CAPOEIRISTAS PODE TERMINAR AO COMANDO DO TOCADOR DE BERIMBAU OU QUANDO ALGUM OUTRO CAPOEIRISTA DA RODA “COMPRA O JOGO”, OU SEJA, ENTRA ENTRE OS DOIS E INICIA UM NOVO JOGO COM UM DELES.

PRINCIPAIS GOLPES: ARMADA, AÚ, BENÇÃO, CABEÇADA, GINGA, MARTELO, MEIA-LUA, MEIA-LUA DE FRENTE, NEGATIVA, QUEIXADA, RABO DE ARRAIA, RASTEIRA E TESOURA.


CASO QUEIRA SABER MAIS SOBRE A CAPOEIRA ACESSE OS LINKS ABAIXO:



<https://www.youtube.com/watch?v=Glnb76LhHU0>

<https://www.youtube.com/watch?v=ymNG2pba19E>

<https://www.youtube.com/watch?v=hXyQk4LTIm8&t=81s>



POSTEM NO GRUPO UM VIDEO, FOTO OU DESENHO DE VOCÊS EXECUTANDO A GINGA E UM GOLPE QUE MAIS SE IDENTIFICOU.

BOA SEMANA E UM BOM DIVERTIMENTO!!!

LOGO ESTAREMOS TODOS JUNTOS NOVAMENTE.

“Nenhuma violação de direitos autorais pretendidas”