

NOME: _____



POEMAS - PROBLEMAS



NO PARQUINHO DA ESCOLA
10 MENINAS NO BALANÇO
6 MENINOS ESCORREGANDO
2 NO BANCO DO DESCANSO!

QUANTAS CRIANÇAS BRINCANDO?



ANA 2 COPOS DE CALDO DE CANA
MARCEL 3 COPOS DE MEL
IRACI TOMA 1 COPO DE AÇAÍ
4 COPOS DE ÁGUA A ISABEL!


QUANTOS COPOS CONTEI POR AQUI?



PARA O LANCHE DA TARDE
DUAS PIZZAS FORAM PEDIDAS,
SENDO EM CADA UMA 6 PARTES
APENAS 9 FORAM COMIDAS!

QUANTAS PARTES SOBRARAM DA
PIZZA?





41 – Mamãe, posso ir?

O professor deverá escolher uma criança para ser a mãe, e as outras serão os filhos. De uma distância é estabelecido o seguinte diálogo:

- Mamãe, posso ir?
- Pode.
- Quantos passos?
- Três de elefante.

(Dá três grandes passos em direção à mãe.)

Outra criança repete. - Mamãe, posso ir?

- Pode.
- Quantos passos?
- Dois de cabrito.

(Dá dois passos médios em direção à mãe.)

- Mamãe, posso ir?
- Pode.
- Quantos passos?
- Quatro de formiga.

(Dá quatro passos pequenos à frente.)

O primeiro dos filhos que atingir a mãe assume o posto.

22/10



OBSERVE, CONTE E ESCREVA O NÚMERO CORRESPONDENTE EM CADA . COLORIR.



25 - Correr e, a um sinal, pular, ficar de cócoras e em posição de estátua.


20/10



26 - Em pé: flexionando, estender e inclinar o tronco, explorando as possibilidades de movimentos da coluna vertebral.



27 - Em posição de quadrupedia: realizar movimentos de flexão, extensão e elevação da coluna vertebral.





ESCOLA _____
ALUNO: _____ TURMA: _____ ano
PROFESSORA: _____ DATA: ____/____/____

Vistado por Kely

SEQUÊNCIA DIDÁTICA: NÃO É BRINCADEIRA

1. LEIA O TEXTO E RESPONDA:

Ainda sou criança mas também trabalho. O trabalho principal de uma criança é estudar. Estudando vou crescer e, quando eu crescer vou ser um grande profissional. Enquanto eu for criança devo trabalhar em casa para ajudar a mamãe, o papai, os vizinhos em pequenas tarefas.



a) O QUE VOCÊ FAZ EM CASA PARA AJUDAR O PAPAÍ E A MAMÃE?

b) ALGUMA PESSOA MAIS VELHA CUIDA DE VOCÊ QUANDO ESTA EM CASA?

c) SIM NÃO

d) VOCÊ RESPEITA AS PESSOAS MAIS VELHAS NA SUA CASA E NA ESCOLA?

SIM NÃO

23/10






ESCOLA _____
ALUNO: _____ TURMA: _____ ano
PROFESSORA: _____ DATA: ____/____/____

Vistado por Kely

SEQUÊNCIA DIDÁTICA: NÃO É BRINCADEIRA

A TURMA DA IRANI FOI PASSEAR NO ZOOLOGICO, NO CAMINHO ELES VIRAM MUITAS CRIANÇAS NA RUA E ACHARAM QUE ESSAS CRIANÇAS ESTAVAM BRINCANDO. OBSERVE O DESENHO:

**DIREITO A NÃO TRABALHAR ANTES
DE UMA IDADE MÍNIMA ADEQUADA.**



1. O QUE AS CRIANÇAS ESTÃO FAZENDO?

2. AS CRIANÇAS GANHAM DINHEIRO NA RUA. O QUE VOCÊ ACHA QUE ELAS FAZEM COM ESSE DINHEIRO?

3. ALGUMAS CRIANÇAS NÃO ESTUDAM, ELAS SÓ TRABALHAM. SERÁ QUE ISSO É BOM OU RUIM? POR QUÊ? _____



ESCOLA _____
ALUNO: _____ TURMA: _____ ano
PROFESSORA: _____ DATA: ____/____/____

Vistado por Kely

SEQUÊNCIA DIDÁTICA: NÃO É BRINCADEIRA

1. A CRIANÇA TEM DIREITOS COMO TODO CIDADÃO. OBSERVE OS DIREITOS ABAIXO, DESENHE E ESCREVA MAIS 3 DIREITOS DAS CRIANÇAS:



--	--	--



Nome: _____




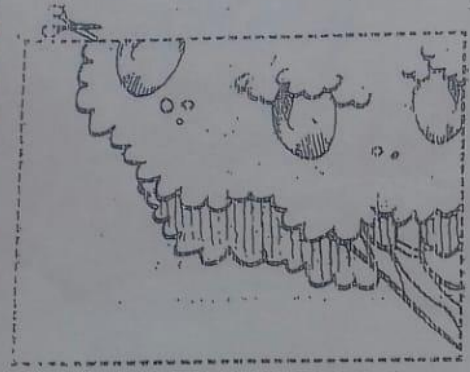
Escola: _____

Série: _____

22/10

COBRIR OS NÚMEROS DAS ASAS COM VIOLETA.
ESCREVER O NÚMERO QUE ESTÁ ENTRE AS DUAS ASAS DE
CADA MORCEGO. LOGO LER OS TRÊS NÚMEROS EM VOZ ALTA.







RECORTANDO E COLANDO

23/10


1) Finte e recorte as peças da página seguinte e cole-as no quadro correspondente.




O fruto dá uma semente.




A semente é plantada na terra.




Depois de algum tempo, a semente germina.



A planta se desenvolve com o tempo.



Quando a planta fica adulta, ela dá flores.



As flores se transformam em frutos

ALUNO(A):..... Data:/...../.....

VISÃO DO BAIRRO!

MOSTRE QUE VOCÊ É UM BOM OBSERVADOR E RESPONDA AS PERGUNTAS:



De acordo com a ilustração, o que está no centro?

O que está à direita da igreja?

Em frente à igreja?

O que se localiza à esquerda da igreja?

E à esquerda da praça?

