



NOME: _____ Nº _____

1º ANO _____ PROFESSORA(S): _____

ATIVIDADES REMOTAS SEMANA DE 05/010 A 09/10/2020

VOCÊS GOSTAM DE FAZER EXPERIÊNCIAS?

VAMOS FAZER UMA EXPERIÊNCIA COM ALGUNS MATERIAIS QUE VOCÊ TEM EM CASA.

É A EXPERIÊNCIA DA ÁGUA E DO ÓLEO

VOCÊS VÃO PRECISAR DE:

UM POUCO DE ÓLEO DE COZINHA, ÁGUA, UM POTE TRANSPARENTE COM TAMPA E DETERGENTE.

COMO FAZER:

1-COLOQUE ÁGUA E UM POUCO DE ÓLEO DE COZINHA NO POTE;

2-FECHE A TAMPA E AGITE BEM O POTE;

O QUE ACONTECERÁ: QUANDO VOCÊ PARAR DE AGITAR O POTE, O ÓLEO E A ÁGUA VÃO SE SEPARAR EM DUAS CAMADAS.

3-AGORA ACRESCENTE UMAS GOTAS DE DETERGENTE E AGITE O POTE NOVAMENTE.

O QUE ACONTECERÁ: PRODUZIRÁ UMA MISTURA TURVA.

PORQUE ACONTECE: O SABÃO DO DETERGENTE DIVIDE O ÓLEO EM PEQUENAS GOTAS, QUE FLUTUAM NA ÁGUA, FAZENDO-A PARECER TURVA. É ASSIM QUE O DETERGENTE LÍQUIDO AJUDA REMOVER A GORDURA DE PRATOS E PANELAS.

COMO REGISTRO TIRE FOTOS OU DESENHE AS ETAPAS DE SUA EXPERIÊNCIA E MANDE PARA PROFESSORA.

Disponível: Livro “Construindo dia a dia” Cláudio R.B.Trajano.

“E.M.E.F. “RAUL DE OLIVEIRA FAGUNDES”



NOME: _____ **Nº** _____

1º ANO _____ **PROFESSORA(S):** _____

PESQUISA DE NÚMEROS DE TELEFONE

1-CONVIDE ALGUÉM DA SUA FAMÍLIA PARA TE AJUDAR FAZER A PESQUISA.

2-ESCREVA O NÚMERO DO SEU TELEFONE E DE ALGUNS TELEFONES ÚTEIS.

ESCREVA O NÚMERO DOS SEGUINTE TELEFONES:

DA SUA CASA: _____

DO HOSPITAL: _____

DA POLÍCIA: _____

DO BOMBEIRO: _____

DA FARMÁCIA: _____

DA PADARIA: _____

DO MERCADO: _____

“E.M.E.F. “RAUL DE OLIVEIRA FAGUNDES”



NOME: _____ **Nº** _____

1º ANO _____ **PROFESSORA(S):** _____

CONFECÇÃO DE UM TELEFONE COM SUCATA

1-VOCÊ IRÁ TENTAR SOZINHO, PENSAR EM COMO CONFECCIONAR O SEU PRÓPRIO TELEFONE.

2-PARA CONFECCIONAR O TELEFONE DEVERÁ USAR: MATERIAL RECICLÁVEL, CANETA HIDROCOR, TESOURA E COLA.

2-CASO PRECISE DE AJUDA PEÇA A UM ADULTO, COMBINADO?

3-FAÇA UM DESENHO OU TIRE UMA FOTO DO SEU TELEFONE E MANDE PARA PROFESSORA COMO REGISTRO.

Disponível: Livro “Construindo dia a dia” Cláudio R.B.Trajano.



NOME: _____ Nº _____

1º ANO _____ PROFESSORA(S): _____

PARA VIVERMOS EM FAMÍLIA DE FORMA SEGURA E CONFORTÁVEL, DEVEMOS MANTER NOSSA CASA SEMPRE LIMPA E ORGANIZADA.

QUEM REALIZA A LIMPEZA E ORGANIZAÇÃO DA SUA CASA?

VOCÊ COSTUMA AJUDAR NA LIMPEZA E ORGANIZAÇÃO DA SUA CASA?

VAMOS FAZER UMA BRINCADEIRA DE MÍMICA UTILIZANDO AS TAREFAS DOMÉSTICAS?

ADIVINHE O QUE ESTOU FAZENDO

1-VOCÊ JUNTO COM A SUA FAMÍLIA IRÁ PREPARAR CARTÕES UTILIZANDO SULFITE OU FOLHA DO CADERNO.

2- NESSES CARTÕES VOCÊS DEVEM ESCREVER ALGUMAS TAREFAS QUE CONTRIBUAM PARA A LIMPEZA E ORGANIZAÇÃO DA CASA.

3-COLOQUE OS CARTÕES EM UM SACO OU UMA CAIXA.

4-UM DOS PARTICIPANTES SORTEIA UM DOS CARTÕES E REALIZA A MÍMICA REFERENTE À TAREFA SORTEADA. O RESTANTE TEM DE ADIVINHAR QUAL É A TAREFA QUE ESTÁ SENDO REPRESENTADA.

5-PARA O REGISTRO TIRE FOTOS OU DESENHE TRÊS TAREFAS QUE VOCÊ FAZ JUNTO COM SEUS FAMILIARES PARA AJUDAR NA LIMPEZA E ORGANIZAÇÃO DA SUA CASA, DEPOIS, MANDE PARA A PROFESSORA.

Disponível: Livro do aluno, Pág. 60 – BRINCADEIRA DE MÍMICA

“E.M.E.F. “RAUL DE OLIVEIRA FAGUNDES”



NOME: _____ **Nº** _____

1º ANO _____ **PROFESSORA(S):** _____

ASSISTA AO VÍDEO DA CANÇÃO “NORMAL É SER DIFERENTE”, DO PROJETO GRANDES PEQUENOS:

ACESSE O LINK



https://youtu.be/oueAfq_XJrq

1-DEPOIS DE ASSISTIR CONVERSE COM ALGUÉM DE SUA FAMÍLIA E LHE CONTE O QUE ACHOU DO VIDEOCLÍPE E DA MÚSICA.

2 – ESCREVA UMA FRASE SOBRE O QUE VOCÊ APRENDEU COM O VÍDEO. DEPOIS, FAÇA UMA ILUSTRAÇÃO BEM BONITA.

ILUSTRAÇÃO

“E.M.E.F. “RAUL DE OLIVEIRA FAGUNDES”



NOME: _____ **Nº** _____

1º ANO _____ **PROFESSORA(S):** _____


ATIVIDADE DE MATEMÁTICA

ATIVIDADE: 2.3 – PÁGINA 16

COMPLETE O CALENDÁRIO

ACESSE O LINK PARA REALIZAR A ATIVIDADE:

<https://youtu.be/G9JmlwSwHKE>



ATIVIDADE DE PORTUGUÊS

ATIVIDADE: 6 – PÁGINA 120

INGREDIENTES DE UMA FEIJOADA

ACESSE O LINK PARA REALIZAR A ATIVIDADE:

<https://youtu.be/eKvJd9nsOS0>



SEMANA DE 05 A 09 DE OUTUBRO



MUNDO DOS SABER

LÍNGUA – PORTUGUESA - ESPORTE ALFABÉTICO
MATEMÁTICA – OBJETOS QUE ROLAM E NÃO ROLAM
CIÊNCIAS – CONHECENDO OS ANIMAIS
HISTÓRIA – LEGENDA – SÍMBOLOS QUE NOS ORIENTAM
GEOGRAFIA – RESPEITO À ESCOLA
ARTE – E VIVERAM FELIZES PARA SEMPRE



NOME: _____ Nº _____



EDUCAÇÃO FÍSICA - PROFESSOR: ANTONIO HAMILTON GUERATO JÚNIOR

SEMANA DE 05 À 09/10 DE 2020.

JOKEPÔ – PEDRA, PAPEL E TESOURA

PEDRA, PAPEL E TESOURA, TAMBÉM CHAMADO EM ALGUMAS REGIÕES DO BRASIL DE JOKEPÔ É UM JOGO DE MÃOS, RECREATIVO E SIMPLES PARA DUAS OU MAIS PESSOAS, QUE NÃO REQUER EQUIPAMENTOS.

O JOGO É FREQUENTEMENTE EMPREGADO COMO MÉTODO DE SELEÇÃO (COMO NA ESCOLHA DE EQUIPES PARA A PRÁTICA DESPORTIVA, POR EXEMPLO), ASSIM COMO LANÇAR MOEDAS, JOGAR DADOS, ENTRE OUTROS. NO ENTANTO, DIFERENTEMENTE DESSES MÉTODOS QUE SE BASEIAM EXCLUSIVAMENTE EM SORTE, PEDRA-PAPEL-TESOURA PODE SER JOGADO COM UM POUCO DE HABILIDADE. UM JOGADOR PODE RECONHECER E EXPLORAR A LÓGICA DO COMPORTAMENTO DO ADVERSÁRIO (PERCEBER E ANTECEDER AS JOGADAS DO ADVERSÁRIO).

	GANHA	PERDE	EMPATA
			
			
			

Fonte: Google. Acesso em setembro, 2020

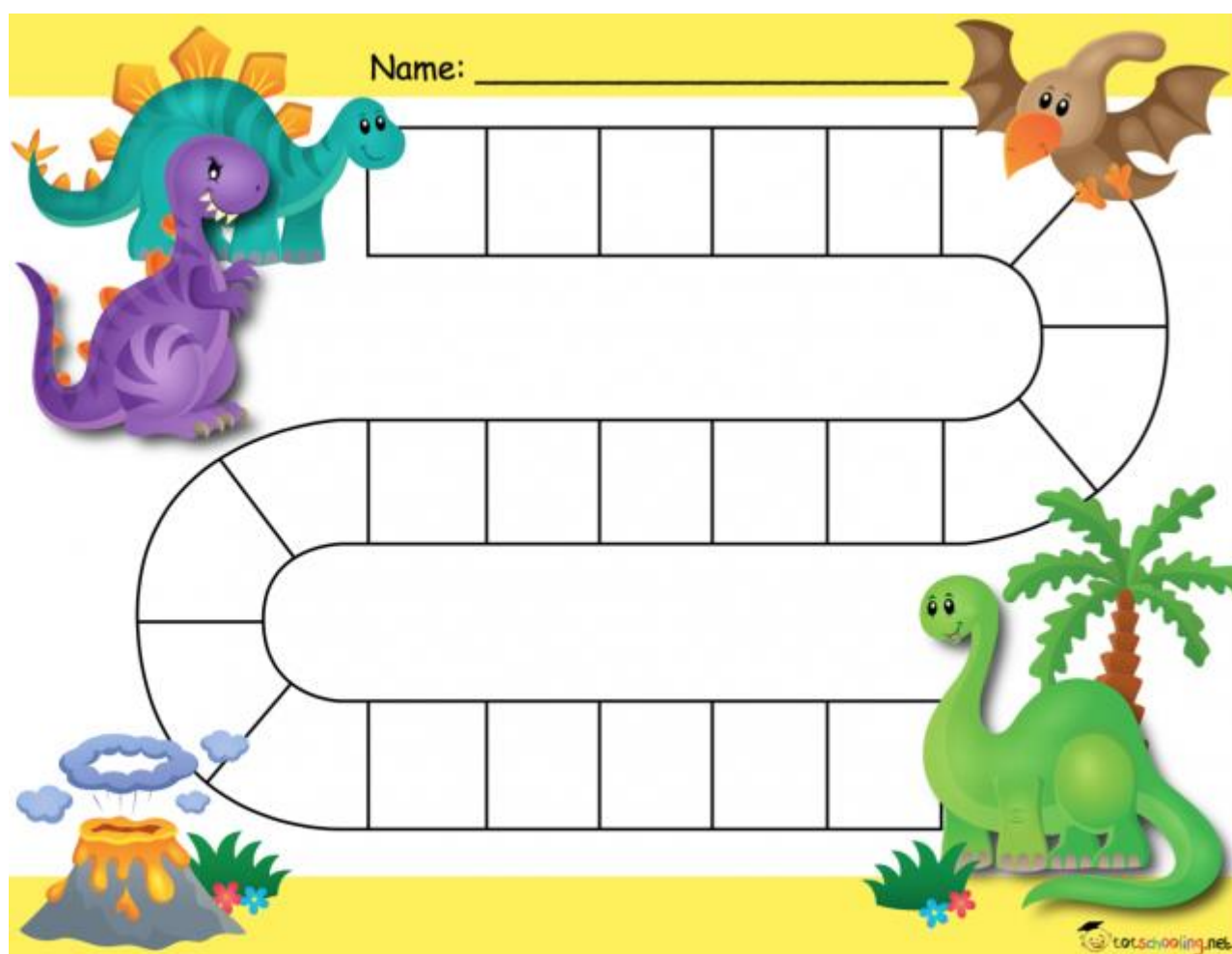
VOCÊ PODE BRINCAR COM UM JOGO DE TABULEIRO UTILIZANDO O JOKEMPÔ AO INVÉS DOS DADOS PARA VER QUEM ANDA COM A PEÇA.

VAMOS MONTAR O NOSSO PRÓPRIO TABULEIRO PARA QUE POSSAMOS JOGAR?

VOCÊ PODE USAR COMO PEÇAS MATERIAIS VARIADOS COMO: TAMPINHAS, BOLINHAS DE PAPEL, BOTÕES, ETC..

LOGO ABAIXO TEM O MODELO DE UM TABULEIRO, MAS VOCÊ PODE INVENTAR O SEU.

OS JOGADORES TIRAM PEDRA, PAPEL OU TESOURA (JOKEMPÔ); O VENCEDOR MOVE SEU OBJETO PARA A CASA DA FRENTE. EM SEGUIDA, TIRAM NOVAMENTE PEDRA, PAPEL OU TESOURA (JOKEMPÔ) E O VENCEDOR CAMINHA COM A PEÇA PARA FRENTE, VENCE AQUELE QUE CHEGAR AO FINAL DA TRILHA PRIMEIRO.



DEPOIS DE PRONTO POSTEM NO GRUPO A FOTO OU FAÇAM UM DESENHO, DE COMO VOCÊ CONFECCIONOU O TABULEIRO E AS PEÇAS.

BOA SEMANA E UM BOM DIVERTIMENTO!!!

LOGO ESTAREMOS TODOS JUNTOS NOVAMENTE.

“Nenhuma violação de direitos autorais pretendidas”

