






NOME: _____ Nº _____

1º ANO _____ PROFESSORA(S): _____

ATIVIDADES REMOTAS SEMANA DE 03/11 A 06/11/2020

	<p>ATIVIDADE DE MATEMÁTICA AS CONTAGENS E O TEMPO ATIVIDADE 4.3 PÁGINA 25 Acesse o link para realizar a atividade. https://youtu.be/-aeEvX6YAn4</p>
--	--

	<p>ATIVIDADE DE PORTUGUÊS ATIVIDADE 9 AVES CONHECIDAS E NÃO CONHECIDAS (Escreva o nome das aves que aparecem nas imagens) PÁGINA 123</p>
---	--

	<p>LÍNGUA PORTUGUESA: Pseudo - Leitura MATEMÁTICA: Uma viagem pelas quantidades CIÊNCIAS: A água HISTÓRIA: Minha família GEOGRAFIA: O trânsito e os símbolos ARTE: Sons</p>
---	---

CONHECER O GOSTO MUSICAL PODE SER SURPREENDENTE. ENTENDER POR QUE UMA MÚSICA É A PREFERIDA, MAIS AINDA.

QUAL É A SUA MÚSICA PREFERIDA?

VOCÊ PODE ESCREVER, GRAVAR UM VÍDEO CANTANDO, UM ÁUDIO, REGISTRAR UM TRECHO DA MÚSICA OU FAZER UM DESENHO. ESCOLHA QUAL MANEIRA PREFERE E BOM TRABALHO.



NOME: _____ Nº _____

1º ANO _____ PROFESSORA(S): _____

VOCÊ SABE O QUE É UM BAIRRO?


BAIRRO É UMA PARTE DA CIDADE. NOS BAIRROS HÁ CASAS, RUAS, PRAÇAS, PADARIAS, ESCOLAS, SUPERMERCADOS, FARMÁCIAS, E MUITAS OUTRAS COISAS.



Fonte: Pixabay: acesso em outubro. 2020.

E O SEU BAIRRO? COMO É?

FAÇA UM DESENHO DO LUGAR DO SEU BAIRRO QUE VOCÊ MAIS GOSTA.



QUAL O NOME DO BAIRRO ONDE VOCÊ MORA?

SUA ESCOLA FICANO MESMO BAIRRO ONDE VOCÊ MORA?

O QUE TEM NO BAIRRO ONDE VOCÊ MORA?

O QUE NÃO TEM NO SEU BAIRRO QUE VOCÊ GOSTARIA QUE TIVESSE? VOCÊ PODE ESCREVER, DESENHAR, FAZER UMA COLAGEM OU GRAVAR UM ÁUDIO.



NOME: _____ Nº _____

EDUCAÇÃO FÍSICA - PROFESSOR: ANTONIO HAMILTON GUERATO JÚNIOR

ATIVIDADE DE LATERALIDADE E AGILIDADE COM BEXIGA

1º ATIVIDADE – LATERALIDADE

VAMOS REALIZAR UMA ATIVIDADE DE LATERALIDADE E PARA ISSO VAMOS PRECISAR DE UMA BEXIGA, UMA SACOLA OU UM SAQUINHO PLÁSTICO SEM FUROS PARA QUE POSSAMOS ENCHER.

VOCÊ DEVERÁ ENCHER A BEXIGA, A SACOLA OU O SAQUINHO DANDO UM NÓ NA PONTA PARA O AR NÃO ESCAPAR.

VOCÊ PODERÁ ACESSAR O LINK A SEGUIR ONDE EXPLICA MELHOR COMO FAZER COM A SACOLA PLÁSTICA.  https://www.youtube.com/watch?v=mr68Kf0_wXA

SIGA AS INSTRUÇÕES A SEGUIR PARA REALIZAR A BRINCADEIRA:

- VAMOS BATENDO NA SACOLINHA PARA ELA CHEGAR BEM NO ALTO:-
- SÓ COM A MÃO DIREITA;
- SÓ COM A MÃO ESQUERDA;
- VAMOS BATER AGORA UMA VEZ COM A DIREITA, OUTRA COM A ESQUERDA;
- VAMOS TENTAR COM A CABEÇA;
- COM O JOELHO;
- BATER BEM FORTE PRO ALTO, RODAR E PEGAR A BEXIGA.

2º ATIVIDADE - AGILIDADE

VOCÊ VAI PRECISAR DE:

- 1 CAIXA OU BALDE;
- VÁRIOS OBJETOS COMO: ESTOJO, LÁPIS, BORRACHA, RÉGUA, CHINELO, BOLA...
- BEXIGA, SACOLA PLÁSTICA OU SACO PLÁSTICO.

DESENVOLVIMENTO:-

VOCÊ VAI ESPALHAR OS OBJETOS PELO CHÃO.

EM SEGUIDA, BATA FORTE NA BEXIGA PARA QUE ELA SUBA BEM ALTO, ENQUANTO ISSO, PEGUE UM OBJETO E COLOQUE NA CAIXA OU NO BALDE, SEM DEIXAR QUE A BEXIGA ENCOSTE NO CHÃO.

VÁ BATENDO NA SACOLINHA E RECOLHENDO TODOS OS OBJETOS SUCESSIVAMENTE ATÉ RECOLHER TODOS, MAS LEMBRE-SE SEM DEIXAR A BEXIGA BATER NO CHÃO.

VOCÊ PODERÁ ACESSAR O LINK A SEGUIR PARA ASSISTIR UM VÍDEO QUE EXPLICA A ATIVIDADE.  <https://youtu.be/AR0Zrni4CUI>

FAÇAM UM DESENHO OU POSTEM FOTO OU VÍDEO NO GRUPO APÓS REALIZAREM A ATIVIDADE.

BOA SEMANA E UM BOM DIVERTIMENTO!!!

LOGO ESTAREMOS TODOS JUNTOS NOVAMENTE.

“Nenhuma violação de direitos autorais pretendidas”