

NOME: _____

PROFESSORA: Alice Gritti

DATA: 06 / 10 / 2020 – Terça-feira

SEMANA DAS CRIANÇAS

Como o dia das crianças está se aproximando, nesta semana iremos trabalhar com atividades diferenciadas, tentando levar até vocês a ludicidade, já que neste ano não poderemos desfrutar das atividades divertidas da “Semana das Crianças” na escola.

Dia 12 de Outubro comemora-se o dia das crianças, certo?

E o que criança mais gosta de fazer???

Brincar!

Pensando nisso, sua atividade de hoje será fazer uma lista das brincadeiras que você mais gosta.

Feita esta lista, você deverá escolher uma dessas brincadeiras.

Primeiro, você deverá registrar por escrito como é que se brinca disso que você escolheu, quais são as regras, instruções, etc.

Depois das instruções escritas, você deverá colocar em prática essa brincadeira. Pode chamar o papai, a mamãe, a tia, o irmão, enfim... O objetivo aqui é brincar e ser feliz!

Você deve realizar um registro fotográfico do momento da brincadeira e enviar a foto no grupo ou mesmo no WhatsApp particular da professora, ok?

LISTA DE BRINCADEIRAS QUE EU MAIS GOSTO

COMO SE BRINCA DE: _____

**Não se esqueça de fazer o registro fotográfico do momento que estiver brincando e enviar a foto para a professora!*



AGORA VOCÊ É UM
AGENTE SECRETO

PREPARE-SE
PARA AS
MISSÕES!

MISSÃO DO DIA



FORME O MÁXIMO
DE PALAVRAS
COM AS LETRAS
BAIXO:

A	C	M	I
B	E	R	T
V	P	O	L

NOME: _____

PROFESSORA: Alice Gritti

DATA: 07 / 10 / 2020 – Quarta-feira

SEMANA DAS CRIANÇAS

Hoje vai ser dia de revirmos o baú!

Para a atividade de hoje, você precisará contar com a participação de um familiar: pode ser o papai, a mamãe, o vovô, ou quem mais você preferir.

Sabemos que as crianças tem muito interesse em saber como os adultos da família eram quando criança. Assim, ao mesmo tempo em que os pais terão a oportunidade de ter uma lembrança gostosa da época de infância, os filhos criarão uma conexão muito forte com eles.

Chegou a hora dos pais/familiares relembrem as brincadeiras da sua época: Bolinha de gude, peteca, jogo de varetas, banco imobiliário, etc.



Então, papais, escolham uma brincadeira que tenha sido a sua preferida na infância e ensine seu filho a brincar com ela. Este é um momento para que todos possam voltar a ser criança! Divirtam-se!!!

Ah, não se esqueçam de enviar um registro fotográfico do momento da brincadeira para a professora!

Brincadeira escolhida: _____

Familiar que a escolheu: _____

Quem tanto participou no momento da brincadeira?

MISSÃO DO DIA

DESVENDE A
MENSAGEM SECRETA

DPNP F
CPN TFS
DSJBOB!

DICA: TROQUE CADA LETRA DO ALFABETO PELA
LETRA ANTERIOR.

E a mensagem secreta é:

SITUAÇÕES-PROBLEMA

Para comemorar o dia das crianças, a família de Tiago decidiu fazer uma comemoração familiar, onde reunirá as crianças da família.

Dona Sônia, a mãe do menino, começou a organizar tudo o que ela iria precisar.

Em relação ao aluguel dos brinquedos para o fim de semana:

Sônia resolveu alugar uma piscina de bolinhas, um tobogã e duas camas elásticas.

Sabendo que a piscina de bolinhas custa R\$ 180,00, o tobogã R\$ 230,00 e cada cama elástica R\$ 120,00, quanto Dona Sônia pagará pelo aluguel dos brinquedos?


R:



Como a festa das crianças envolverá também outros gastos, Dona Sônia questionou ao dono dos brinquedos sobre a possibilidade de parcelar o valor final da locação. Ele disse que poderia parcelar em até 3x.

Portanto, responda: Se Dona Sônia resolver parcelar o valor final da locação dos brinquedos em 3x, qual será o valor de cada parcela?

R:



Em relação a alimentação, Dona Sônia planejou o seguinte:

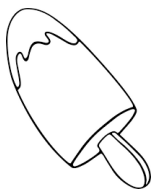

Ela comprou 14 fardos de refri com 12 latinhas em cada um. Quantas latinhas de refri foram compradas?

R:

Ela também decidiu fazer pipocas, mas ficou em dúvida na quantidade.

Considerando que cada pessoa comeria em torno de 6 saquinhos de pipoca cada um e que na família são 9 crianças e 17 adultos... Quantos saquinhos de pipoca ela precisa preparar?

R:



Com os picolés, a dúvida foi diferente:

Sr. Márcio, o pai de Tiago, comprou uma caixa contendo 54 picolés apenas para as crianças. Sabendo disso, quantos picolés cada criança da família poderá chupar?

R:

NOME: _____

PROFESSORA: Alice Gritti

DATA: 08 / 10 / 2020 – Quinta-feira

SEMANA DAS CRIANÇAS



E a história é:

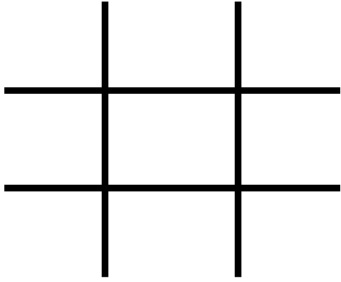
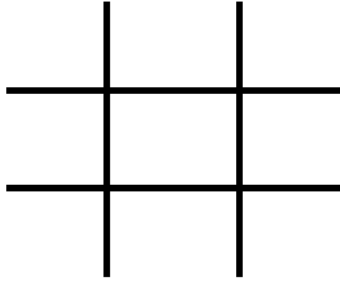
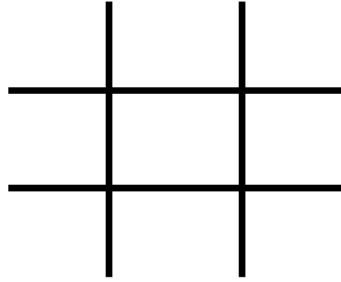
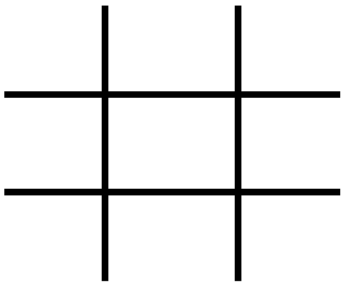
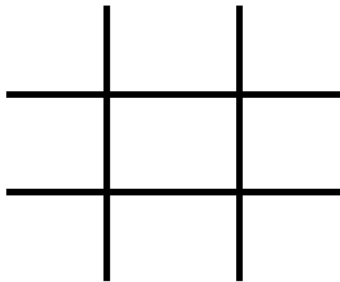
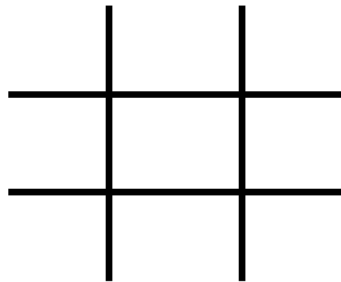
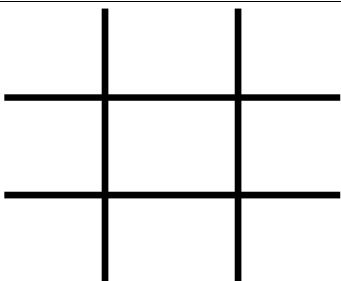
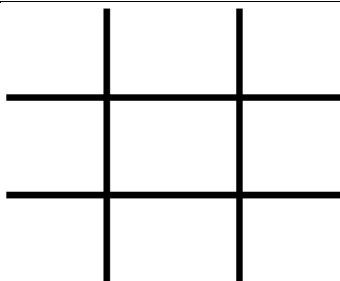
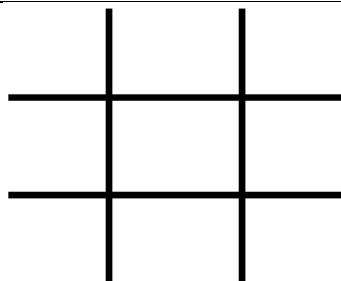
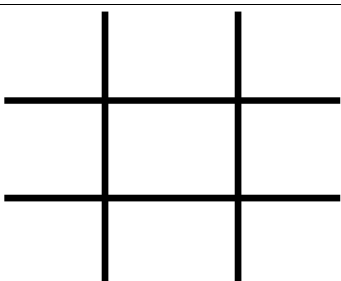
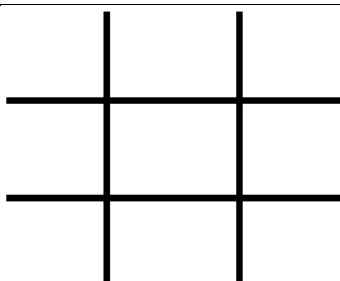

Seguindo essa mesma ideia, agora tente descobrir o nome de alguns filmes. Vamos ver se você e seus familiares entendem mesmo dos clássicos das telinhas.

JOGO DA VELHA

O jogo da velha é um jogo de estratégia bem simples de ser jogado. Nele é necessário colocar três símbolos iguais em sequência para ganhar.

Com um familiar, que tal testar suas estratégias?

Jogue o jogo da velha e não se esqueça de enviar para a professora o registro fotográfico deste momento.

Quem foram os participantes desta partida?

Quem foi o vencedor?

NOME: _____

PROFESSORA: Alice Gritti

DATA: 09 / 10 / 2020 – Sexta-feira

SEMANA DAS CRIANÇAS

O jogo do **STOP** é uma brincadeira que deve ser realizada em grupo, na qual os jogadores devem ser rápidos com as palavras. Basicamente, para jogar stop as pessoas se reúnem, determinam diferentes categorias como: Nome, CEP (cidade, estado e país), comida, carro, programa de TV, etc., e sorteiam uma letra do alfabeto. Sorteada a letra, o jogo começa. Para cada tema, os jogadores devem encontrar uma palavra que comece com a letra sorteada.

Quem preenche primeiro todas as categorias fala STOP e todos os outros jogadores param o jogo. Vence quem somar mais pontos. *(Se alguém colocar palavra repetida - a mesma que outra pessoa colocou - soma 5 pontos; se todos colocarem palavras diferentes, cada um soma 10 pontos e se alguém deixar a coluna/categoria em branco, 0 pontos).*

Pegue folhas de caderno, convide a família e vamos lá!!!

Não se esqueça de fazer o registro fotográfico do momento que estiver brincando e enviar a foto para a professora!

Aqui vai uma sugestão de uma folha com as categorias para a brincadeira do STOP. Fiquem à vontade para elaborá-la como preferirem.

NOME	CEP (Cidade, Estado ou País)	COR	COMIDA	CARRO	PROGRAMA DE TV	PROFISSÃO	MINHA SOGRA É...	TOTAL DE PONTOS

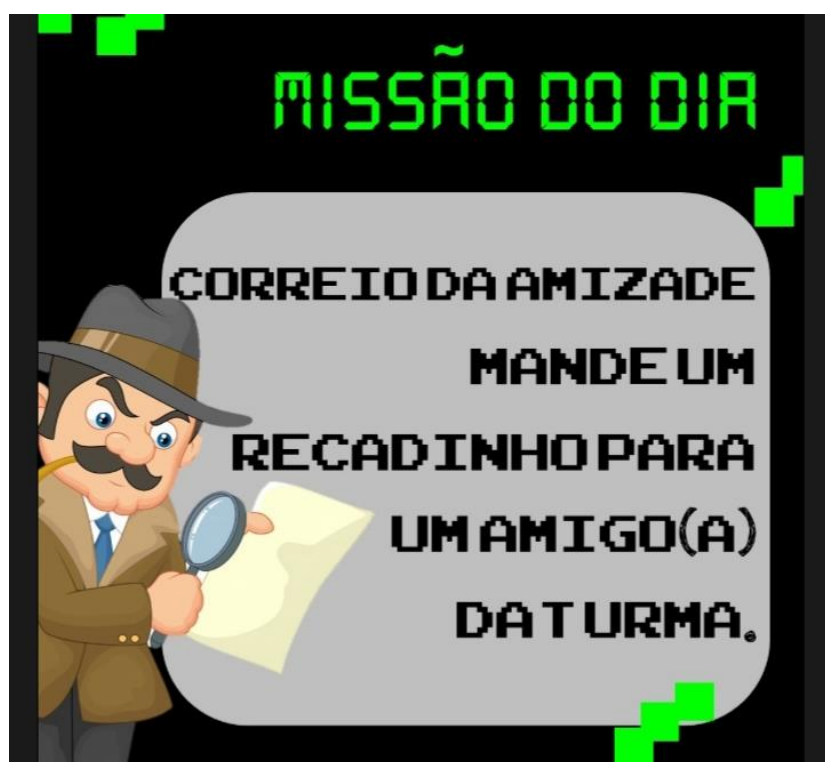
Na semana das crianças, a garotada toda se reuniu para brincar. Resolva este desafio para descobrir o nome de cada uma das crianças. Escreva embaixo de cada um o seu respectivo nome. Não se esqueça de colorir a imagem quando o desafio for resolvido.

Identifique os nomes:



➔ Dicas Importantes:

- 01- Kátia está entre Lucas e Marina
- 02- Pedro está na frente de Isabela
- 03- Carolina está atrás de Renata
- 04- Marina segura uma merendeira
- 05- Renata usa um rabo de cavalo
- 06- Igor ocupa o sexto lugar da fila
- 07- Pedro não usa óculos



Em nosso grupo de WhatsApp, a prô irá abrir o “Correio da Amizade”. Você poderá aproveitar este momento para mandar um recadinho para seus amigos da classe. Capriche!

Que papai do céu lhes proteja sempre!

Desejo a todos um Feliz Dia Das Crianças!!! Aproveitem

