

NOME: \_\_\_\_\_

PROFESSOR (A): **MARÍLIA**

DATA: **14/10/2020**

**ATIVIDADE DE LÍNGUA PORTUGUESA**

APÓS A LEITURA DA HISTÓRIA: A CESTA DE DONA MARICOTA.

CONVERSAR SOBRE OS ALIMENTOS E SOBRE A IMPORTÂNCIA DA ALIMENTAÇÃO PARA A SAÚDE. ARGUMENTAR QUE A TODO O MOMENTO NOSSO CORPO PRECISA DE ENERGIA PARA ANDAR, CORRER, FALAR, ESTUDAR ATÉ MESMO PARA DORMIR. EM SEGUIDA LEVANTAR AS SEGUINTESS QUESTÕES:

- POR QUE PRECISAMOS COMER?

\_\_\_\_\_


- O QUE VOCÊ MAIS GOSTA DE COMER? É SAUDÁVEL?

\_\_\_\_\_

- COMO UMA ALIMENTAÇÃO PODE SER SAUDÁVEL?

\_\_\_\_\_

ESCREVA UMA LISTA COM OS ALIMENTOS QUE DONA MARICOTA COMPROU:


NOME: \_\_\_\_\_

PROFESSOR (A): **MARÍLIA**





DATA: **15/10/2020**

**ATIVIDADE DE LÍNGUA PORTUGUESA**

**CRUZADINHA DE FRUTAS**



**PINTE O NOME CORRETO**

	
MORANGO	LARANJA
MOSQUITO	LÂMPADA
	
MAMÃO	LIMÃO
MAÇÃ	LIMONADA

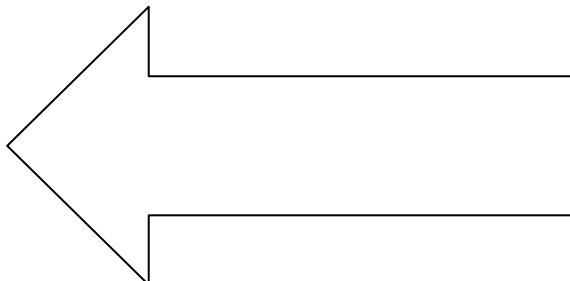
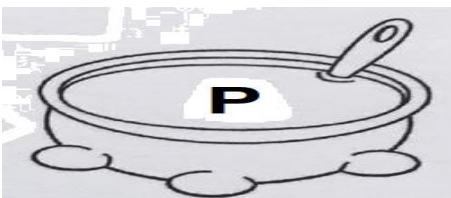
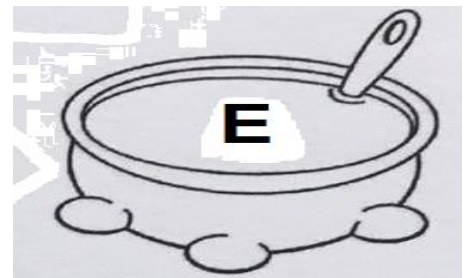
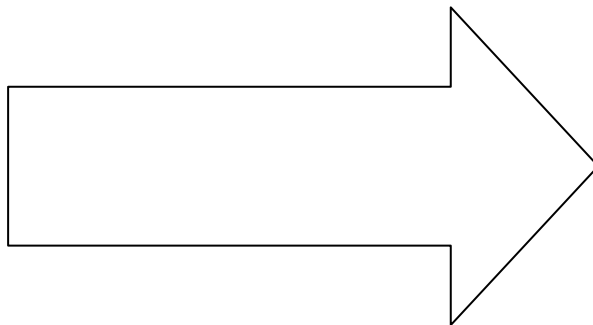
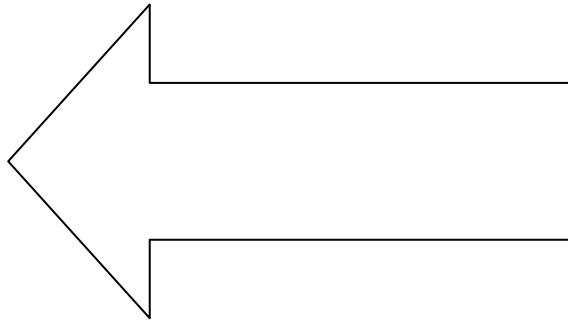
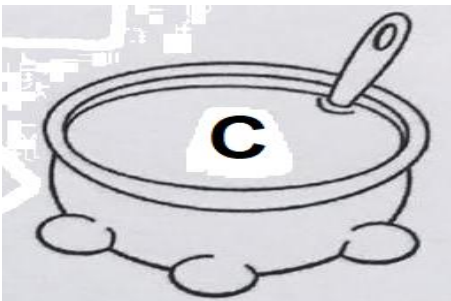

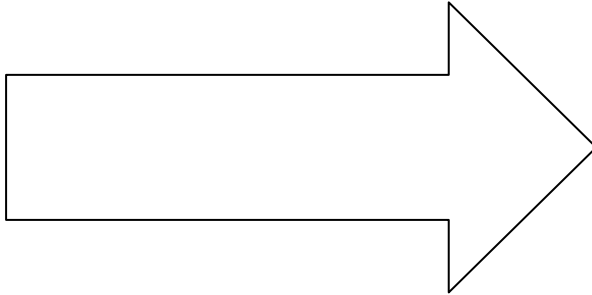
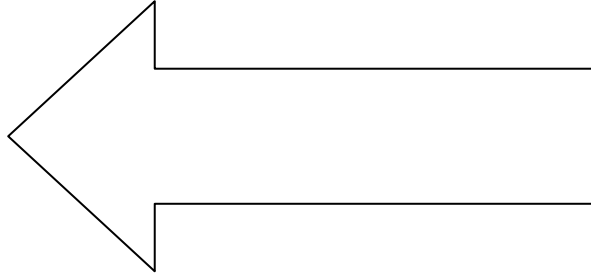

NOME: \_\_\_\_\_

PROFESSOR (A): **MARÍLIA**

DATA: **16/10/2020**

**ATIVIDADE DE LÍNGUA PORTUGUESA**

ESCREVA O NOME DE DOIS ALIMENTOS QUE DONA MARICOTA COMPROU NA FEIRA  
COM AS SEGUINTES LETRAS:



NOME: \_\_\_\_\_

PROFESSOR (A): **MARÍLIA**

DATA: **16/10/2020**

**ATIVIDADE DE MATEMÁTICA**

**CALENDÁRIO: OUTUBRO**



<u>DOMINGO</u>	<u>SEGUNDA</u>	<u>TERÇA</u>	<u>QUARTA</u>	<u>QUINTA</u>	<u>SEXTA</u>	<u>SÁBADO</u>
X	X	X	X	1		

A- QUANTOS DIAS TERÁ ESSE MÊS? \_\_\_\_\_

B- QUE DIA DA SEMANA COMEÇOU ESSE MÊS? \_\_\_\_\_

C- QUE DIA DA SEMANA TERMINARÁ ESSE MÊS? \_\_\_\_\_

D- DIA 12 DE OUTUBRO, É COMEMORADO O DIA DAS \_\_\_\_\_. QUE DIA DA SEMANA CAIRÁ DIA 12? \_\_\_\_\_

E- QUANTOS MESES FALTAM PARA ACABAR O ANO? \_\_\_\_\_

**ARTE – 16/10/2020**

**ASSISTIR AO VÍDEO – A RITA (GRUPO WHATSAPP) PARA TRABALHARMOS O CANTO E O RITMO, PRECISAREMOS DE 2 COPOS DE PLÁSTICO E DUAS COLHERES. PRESTAR ATENÇÃO NA LETRA DA MÚSICA E NOS MOVIMENTOS. REALIZAR A ATIVIDADE ACOMPANHANDO O VÍDEO.**

VOCÊ DEVE REALIZAR UM PEQUENO VÍDEO DO MOMENTO DA ATIVIDADE E ENVIAR NO GRUPO OU MESMO NO WHATSAPP PARTICULAR DA PROFESSORA. OK?

NOME: \_\_\_\_\_

PROFESSOR (A): **MARÍLIA**

DATA: **19/10/2020**

**ATIVIDADE DE LÍNGUA PORTUGUESA**

FAZER UM CARTAZ DE ALIMENTOS SAUDÁVEIS E NÃO SAUDÁVEIS. PODE DESENHAR OU COLAR IMAGENS DE REVISTAS E PANFLETOS DE SUPERMERCADO. **ESCREVER O NOME DO ALIMENTO.**

ALIMENTOS SAUDÁVEIS	ALIMENTOS NÃO SAUDÁVEIS

NOME: \_\_\_\_\_

PROFESSOR (A): **MARÍLIA**

DATA: **19/10/2020**

### ATIVIDADE DE MATEMÁTICA

## GRÁFICO

A SALA DE JOÃO FEZ UMA VOTAÇÃO DA FRUTA PREFERIDA. VEJA O GRÁFICO ABAIXO E RESPONDA:



- QUAL A FRUTA MAIS VOTADA? \_\_\_\_\_

- QUAL A FRUTA MENOS VOTADA? \_\_\_\_\_

- QUANTOS VOTOS A BANANA E A MAÇÃ GANHARAM JUNTAS?  
\_\_\_\_\_

- QUAL A SUA FRUTA PREFERIDA? \_\_\_\_\_

### MATEMÁTICA

LIVRO: **EMAI**

**SEQUÊNCIA 9: LOCALIZAÇÃO E DESAFIOS COM NÚMEROS**

DATA: **14/10/2020** – PÁGINA 48 ATIVIDADE 9.3

DATA: **15/10/2020** – PÁGINA 49 ATIVIDADE 9.4