“E.M.E.F. “RAUL DE OLIVEIRA FAGUNDES”

NOME: _____ Nº_____

4º ANO ____ PROFESSORA(S):_____

ATIVIDADES REMOTAS DA SEMANA DO DIA 21 -09 A 25-09

As Olimpíadas

As Olimpíadas aconteciam numa cidade da Grécia chamada Olímpia, que deu origem ao nome do evento, “Olimpíadas”. Este termo era utilizado para designar uma edição dos Jogos Olímpicos. As Olimpíadas, hoje, acontecem de quatro em quatro anos, onde atletas de centenas de países se reúnem num país sede para disputarem um conjunto de modalidades esportivas.

Na época da Grécia antiga, esse evento tinha caráter religioso, pois, os gregos acreditavam que nessa cidade no monte sagrado, o Monte Olimpo, encontrava-se a morada dos deuses. Os jogos serviam como festa em homenagem aos deuses do Olimpo, destacando-se Zeus, o mais poderoso dentre eles.

Fonte: Portal do Professor. Acesso em agosto, 2020

Os Jogos Olímpicos possuem como princípios: a paz, a amizade e o bom relacionamento entre os povos. As Olimpíadas surgiram aproximadamente em 1776 a.c. nas proximidades do Monte Olimpo. Já a primeira Olimpíada da Era Moderna ocorreu no estádio Panathenaic em Atenas, em 1896. Visão do estádio em 1896 e nos dias atuais.

Fonte: Portal do Professor. Acesso em agosto, 2020

<u>Os anéis olímpicos</u>

O símbolo dos Jogos Olímpicos foi criado em 1012 e é composto por cinco anéis entrelaçados, com as cores azul, amarelo, preto, verde e vermelho sobre um fundo branco. Este foi originalmente concebido em 1913 pelo Barão Pierre de Coubertin, fundador dos Jogos Olímpicos modernos.

As cores utilizadas nos cinco anéis da bandeira foram escolhidas e representadas por Coubertin devido à frequência em que aparecem nas bandeiras das diversas nações no mundo. Pelo menos uma das demais cores está presente em cada bandeira, dessa forma, além de simbolizar a união dos cinco continentes, integra todos os países, fornecendo um sentido universal para as Olimpíadas.

Há concepções que defendem que cada anel simboliza um continente. azul: Europa; amarelo: Ásia; preto: África; verde: Oceania e vermelho: América.

Fonte: Sítio: Wikipédia. Informações disponíveis em: <http://pt.wikipedia.org/wiki/An%C3%A9is_ol%C3%ADmpicos>. Acesso em agosto, 2020.

Fonte: Portal do Professor. Acesso em agosto, 2020

A coroa de louros

Fonte: Wikipedia. Acesso em agosto, 2020

A origem do uso da coroa de louros está no mito de Dafne, uma ninfa que se transformou em um pé de louro para fugir de Apolo. O deus, então, fizera com as folhas uma coroa, com a qual passou a ser representado.

Na Grécia Antiga, em vez de receberem as atuais medalhas de ouro, prata e bronze, os atletas eram premiados com as coroas de pequenos ramos de oliveira entrelaçados, que representavam a suprema glória para a alma grega.

Na mitologia grega este era um dos símbolos usados por Apolo, deus da Luz, da Cura, da Poesia, da Música e da Profecia, protetor dos atletas e dos jovens guerreiros.

Em Atenas, a coroa de louros como símbolo de distinção e glória foi substituída pelos ramos de oliveira, considerada a árvore protetora da cidade.

Apesar de não ter valor material, a coroa tinha um significado muito especial para os atletas e para a cidade de onde provinham, que os receberiam com grandes festas e criando estátuas em homenagem aos vencedores.

A coroa de louros, ou láurea, então, passou a simbolizar a vitória, sobretudo, nos Jogos Olímpicos.

Fonte: Sítio: Wikipédia. Imagem da coroa de folhas e conceito disponíveis em: <http://pt.wikipedia.org/wiki/Coroa_de_folhas>. Acesso em agosto, 2020

A tocha

O Fogo Olímpico, também intitulado de Tocha das Olimpíadas, é um dos mais importantes símbolos relacionados às Olimpíadas. A Tocha comemora o roubo feito do fogo de Zeus, o deus grego, feito através de Prometeu, e sua origem remonta a Grécia Antiga, na qual era conservado durante toda a celebração dos Jogos Olímpicos Antigos.

Fonte: Portal do Professor. Acesso em agosto, 2020

O lema olímpico

Fonte: Portal do Professor. Acesso em agosto, 2020

O significado da palavra lema. Lema é uma pequena frase que transmite uma ideia, geralmente de motivação. O lema olímpico foi criado pelo monge francês Didon. Seus dizeres significam "MAIS RÁPIDO, MAIS ALTO, MAIS FORTE".

1) Complete as frases abaixo:

a) As Olimpíadas receberam esse nome porque aconteciam em uma cidade da Grécia chamada ___ ___ Í ___ ___ ___ A.
Nesta cidade, ficava localizada uma montanha muito alta, onde segundo a Mitologia Grega era a morada dos deuses.
Essa montanha recebia o nome de M ___ ___ ___ ___ - O ___ ___ ___ ___ O.

b) As Olimpíadas surgiram para homenagear Z ___ ___ ___, o deus mais poderoso dos deuses da Mitologia Grega.

c) A primeira Olimpíada ocorreu no estádio P ___ ___ A ___ ___ ___ ___ ___ I ___ em Atenas.

Descobrimos que, além da Filosofia, muitas outras coisas nasceram na Grécia. Dentre elas, estão as Olimpíadas. Aprendemos isso quando assistimos ao desenho animado “O Pateta nas Olimpíadas”.

Assista o desenho e responda as seguintes questões:

Conhecendo algumas modalidades olímpicas nesse vídeo abaixo. Click no link.

https://www.youtube.com/watch?v=3gN09jgHEFo

2) Quais modalidades foram apresentadas pelo Pateta no desenho?

_____
_____
_____
_____

3) Quais modalidades você já conhecia?

_____
_____
_____
_____

4) Escreva o nome destas modalidades esportivas.



_____ _____ _____ _____

5) Desenhe no espaço abaixo, a modalidade esportiva que você mais gosta de praticar.

6) Faça uma pesquisa sobre a participação das mulheres nas Olimpíadas e com base em suas descobertas elabore um texto.

_____
_____
_____
_____
_____
_____
_____

7) Do que é feita a tocha da Olímpiada? Como no botijão com gás de cozinha, o fogo da **tocha** olímpica é gerado pela combustão de Gás Liquefeito de Petróleo (GLP), composto basicamente por propano e butano.
Vocês sabem me dizer de onde vem o gás de cozinha? Façam uma pesquisa e façam um pequeno texto explicando.

_____
_____
_____
_____
_____
_____
_____

8) Você sabe de onde vem o Petróleo? Vamos ver nesse vídeo a origem do Petróleo.
É só acessar o link.

https://www.youtube.com/watch?v=BN4hvkayxbM

a) Agora faça um comentário sobre o que você achou mais interessante no vídeo.

_____
_____
_____
_____
_____

	• ATIVIDADES DO EMAI 5.1 e 5.2 • PÁGINAS 30 e 31

Que tal um desafio!!!!

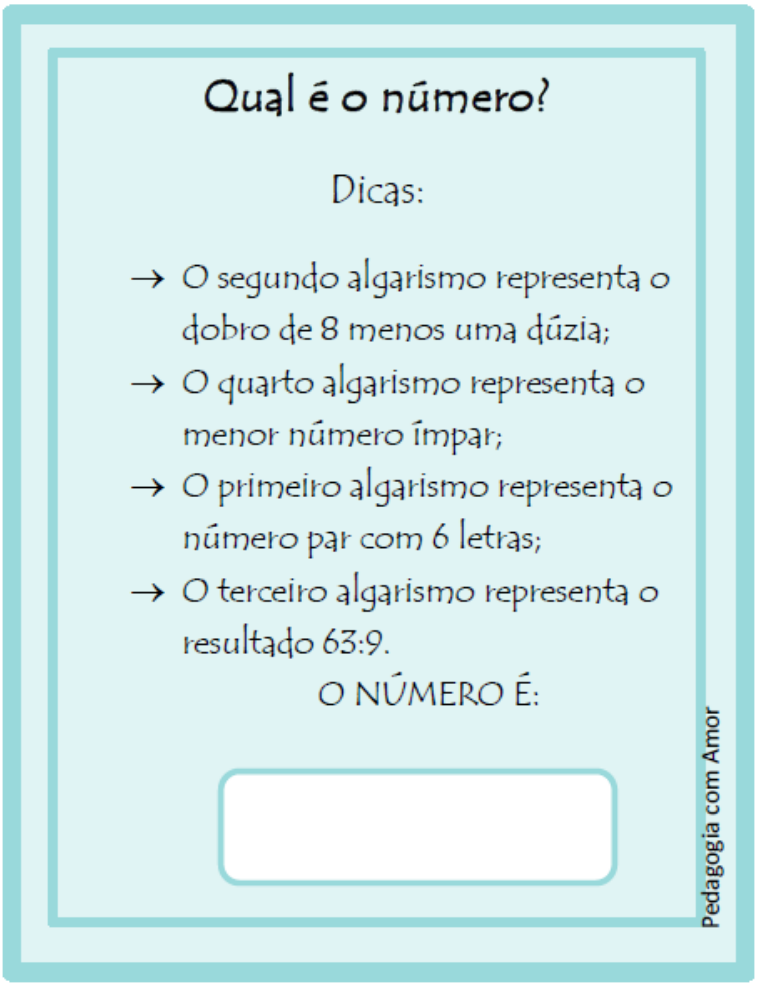

Qual é o número?

Dicas:

→ O segundo algarismo representa o dobro de 8 menos uma dúzia;

→ O quarto algarismo representa o menor número ímpar;

→ O primeiro algarismo representa o número par com 6 letras;

→ O terceiro algarismo representa o resultado 63:9.

O NÚMERO É:

Pedagogia com Amor

MUNDODOSABER	**SUGESTÃO DE ATIVIDADES 4ºs ANOS A, B e C**
	LÍNGUA PORTUGUESA – Colocando os textos em ordem
	MATEMÁTICA – Adição e subtração simples
	CIÊNCIAS – A Energia nossa de cada dia.
	HISTÓRIA – A dizimação dos Povos indígenas.
	GEOGRAFIA – Alimentos.
	ARTE – Artes em pedaço.

“E.M.E.F. “RAUL DE OLIVEIRA FAGUNDES”

NOME: _____ Nº_____

EDUCAÇÃO FÍSICA - PROFESSOR: ANTONIO HAMILTON GUERATO JÚNIOR

SEMANA DE 21 À 25/09 DE 2020.

JOGOS DE TABULEIRO: DAMAS

Fonte: Google. Acesso em setembro, 2020

A HISTÓRIA DO JOGO DE DAMAS NOS LEVA A UMA VIAGEM DE 4.000 ANOS. OS TABULEIROS PRIMITIVOS JÁ EXISTIAM HÁ 40 SÉCULOS. O POVO NA ÁFRICA MOVIA PEDRAS OU CONCHAS EM LINHAS DESENHADAS NA AREIA. ASSIM COMO FAZEMOS HOJE, ELES CAPTURAVAM AS PEÇAS PULANDO SOBRE A PEÇA ADVERSÁRIA. O JOGO DE DAMAS NASCEU ENTRE 2000 E 1500 AC COM OS AFRICANOS.

REGRAS DO JOGO.

O JOGO DE DAMAS É PRATICADO ENTRE DOIS JOGADORES, NUM TABULEIRO QUADRADO COM 64 CASAS ALTERNADAMENTE CLARAS E ESCURAS, DISPONDO DE 12 PEÇAS BRANCAS E 12 PRETAS.

O OBJETIVO É CAPTURAR OU IMOBILIZAR AS PEÇAS DO ADVERSÁRIO. O JOGADOR QUE CONSEGUIR CAPTURAR TODAS AS PEÇAS DO INIMIGO GANHA A PARTIDA.

A PEÇA MOVIMENTA-SE EM DIAGONAL, SOBRE AS CASAS ESCURAS, PARA A FRENTE, UMA CASA DE CADA VEZ.

A PEÇA QUE ATINGIR O LADO CONTRÁRIO DO TABULEIRO, SERÁ PROMOVIDA A "DAMA”.

A DAMA PODE MOVER-SE PARA TRÁS E PARA FRENTE EM DIAGONAL QUANTAS CASA QUISER. A DAMA PODE TAMBÉM TOMAR OUTRA PEÇA PELA FRENTE OU POR TRÁS EM DIAGONAL.

SE TIVER DÚVIDAS ASSISTA AO VÍDEO EXPLICATIVO.

CLIQUE NO LINK https://www.youtube.com/watch?v=0OQHMn_NojM

VAMOS MONTAR O NOSSO PRÓPRIO TABULEIRO DE DAMAS?

VOCÊ VAI PRECISAR DE:

- 1 QUADRADO NA MEDIDA DE 16CM X 16CM. DE PREFERÊNCIA UM PAPEL DURO COMO PAPELÃO POR EXEMPLO.
- RÉGUA
- TESOURA.
- LÁPIS DE COR OU CANETINHA.
- MATERIAIS VARIADOS COMO FEIJÃO, MILHO, TAMPINHAS, BOLINHAS DE PAPEL ENTRE OUTROS PARA FAZER AS PEÇAS DO JOGO.

MODO DE FAZER:

RECORTE O PAPELÃO NA MEDIDA DE 16CM X 16CM	
QUADRICULE O PAPELÃO COM QUADRADINHOS DE 2CM X 2CM	
PINTE OS QUADRADINHOS ALTERNADAMENTE, OU SEJA, UM SIM E UM NÃO	
COM O JOGO PRONTO É SÓ CONVIDAR UM FAMILIAR E JOGAR. BOM DIVERTIMENTO	

DEPOIS DE PRONTO POSTEM NO GRUPO UMA FOTO, UM VÍDEO OU FAÇAM UM DESENHO, DE COMO VOCÊ CONFECCIONARAM O TABULEIRO E AS PEÇAS.

“Nenhuma violação de direitos autorais pretendidas”