



NOME: \_\_\_\_\_ Nº \_\_\_\_\_

3º ANO \_\_\_\_\_ PROFESSORA(S): \_\_\_\_\_

**ATIVIDADES REMOTAS SEMANA DE 21/09/2020 A 25/09/2020**

**HISTÓRIA: "21 DE SETEMBRO - DIA DA ÁRVORE"**

AS ÁRVORES SÃO SERES VIVOS COMO NÓS. ELAS PROTEGEM A TERRA COM SUAS RAÍZES E NOS ACONCHEGAM EM SUAS SOMBRAS, CONSERVAM O AR ÚMIDO E PRODUZEM OXIGÊNIO PARA TODOS OS SERES DA NATUREZA. ISSO SEM FALAR DAS FRUTAS DELICIOSAS.

NO BRASIL, O DIA DA ÁRVORE É COMEMORADO EM 21 DE SETEMBRO. ESSA DATA FOI ESCOLHIDA PELOS ÍNDIOS, POIS CULTUAVAM AS ÁRVORES NO COMEÇO DA PRIMAVERA.

A ÁRVORE MAIS ANTIGA DO BRASIL É UM JEQUITIBÁ. ESTÁ EM SANTA RITA DO PASSA QUATRO, CIDADE DO INTERIOR DO ESTADO DE SÃO PAULO. ELA TEM 3020 ANOS!

- RESPONDA EM SEU CADERNO:

1. NA SUA ESCOLA, VOCÊ JÁ PARTICIPOU DE ALGUMA COMEMORAÇÃO DO DIA DA ÁRVORE? COMO FOI A ATIVIDADE REALIZADA?
2. VOCÊ ACHA QUE É IMPORTANTE AS RUAS DE NOSSA CIDADE SEREM ARBORIZADAS? POR QUÊ?
3. NO TEXTO FALAMOS SOBRE O JEQUITIBÁ, ÁRVORE DE MAIS DE 3000 ANOS. E AQUI NA NOSSA CIDADE, EXISTE ALGUMA ÁRVORE CENTENÁRIA? PESQUISE COM SEUS FAMILIARES.
4. QUE RECADO VOCÊ DEIXARIA PARA OS HOMENS QUE DESTROEM NOSSAS ÁRVORES?



NOME: \_\_\_\_\_ Nº \_\_\_\_\_

3º ANO \_\_\_\_\_ PROFESSORA(S): \_\_\_\_\_

**ATIVIDADES REMOTAS SEMANA DE 21/09/2020 A 25/09/2020**

**LÍNGUA PORTUGUESA: "FICHA DE LEITURA"**

NESTA ATIVIDADE VOCÊ VAI OUVIR E ASSISTIR O VÍDEO DO LIVRO "A MARGARIDA FRIORENTA", ESCRITO POR FERNANDA LOPES DE ALMEIDA.

PARA ISTO ACESSE O LINK: <https://youtu.be/FOPsX8PMtvM>



- RESPONDA EM SEU CADERNO:


**FICHA DE LEITURA**

1. QUAL É O TÍTULO DO LIVRO?

2. QUEM É A AUTORA?

3. DE QUE PARTE DA HISTÓRIA VOCÊ MAIS GOSTOU?

4. REESCREVA NO SEU CADERNO A FRASE QUE  
RETRATA SUA OPINIÃO SOBRE O LIVRINHO:



- GOSTEI UM POUCO
- NÃO GOSTEI
- GOSTEI MUITO
- ACHEI SUPER INTERESSANTE

5. DESENHE A PARTE DA HISTÓRIA QUE VOCÊ MAIS GOSTOU.



NOME: \_\_\_\_\_ Nº \_\_\_\_\_

3º ANO \_\_\_\_\_ PROFESSORA(S): \_\_\_\_\_

**ATIVIDADES REMOTAS SEMANA DE 21-09-2020 A 25-09-2020**

**GEOGRAFIA**

**COMO AS FLORES SÃO TRANSPORTADAS PELO BRASIL?**

EM SANTO ANTONIO DE POSSE (SP), FUNCIONA O CENTRO DE DISTRIBUIÇÃO DE FLORES E PLANTAS DE HOLAMBRA(SP), CIDADE COM MAIOR COMERCIALIZAÇÃO DE FLORES DO PAÍS. E DE LÁ SÃO TRANSPORTADAS FLORES, COMO CARGAS PRECIOSAS. PASSAM POR VÁRIAS ETAPAS, DESDE QUANDO SÃO COLOCADAS DENTRO DO BAÚ DO CAMINHÃO, QUE FUNCIONA COMO UMA GELADEIRA, ATÉ O SEU DESTINO FINAL.

AGORA RESPONDA EM SEU CADERNO:

1) OBSERVE A IMAGEM E RESPONDA AS QUESTÕES NO SEU CADERNO:

A) QUAL É O MEIO DE TRANSPORTE QUE O MENINO ESTÁ USANDO PARA LEVAR AS FLORES


B) ESSE MEIO DE TRANSPORTE PODE SER USADO PARA TRANSPORTAR AS FLORES DE UMA CIDADE PARA OUTRA? POR QUÊ?



Fonte: Static.Vecteezy. Acesso em setembro, 2020

2) QUAL O NOME DO MEIO DE TRANSPORTE TERRESTRE CITADO NO TEXTO? AGORA DESENHO-O.

3) DESCUBRA NOMES DE MEIOS DE TRANSPORTES NO CAÇA-PALAVRAS ABAIXO E FAÇA UMA LISTA COM ELES: (ESCREVA AS PALAVRAS EM SEU CADERNO)



Fonte: I.Pinimg. Acesso em setembro, 2020

4) COPIE A ALTERNATIVA QUE SÓ APRESENTA PALAVRAS QUE SÃO TIPOS DE MEIOS DE TRANSPORTES:

A) AQUÁTICO – TERRESTRE – ÁEREO

B) POLAR – AQUÁTICO – TERRESTRE – ÁEREO

5) E VOCÊ, QUAL MEIO DE TRANSPORTE UTILIZA PARA IR À ESCOLA?



ATIVIDADES REMOTAS SEMANA DE 21/09/2020 A 25/09/2020

**CIÊNCIAS: POLINIZAÇÃO**

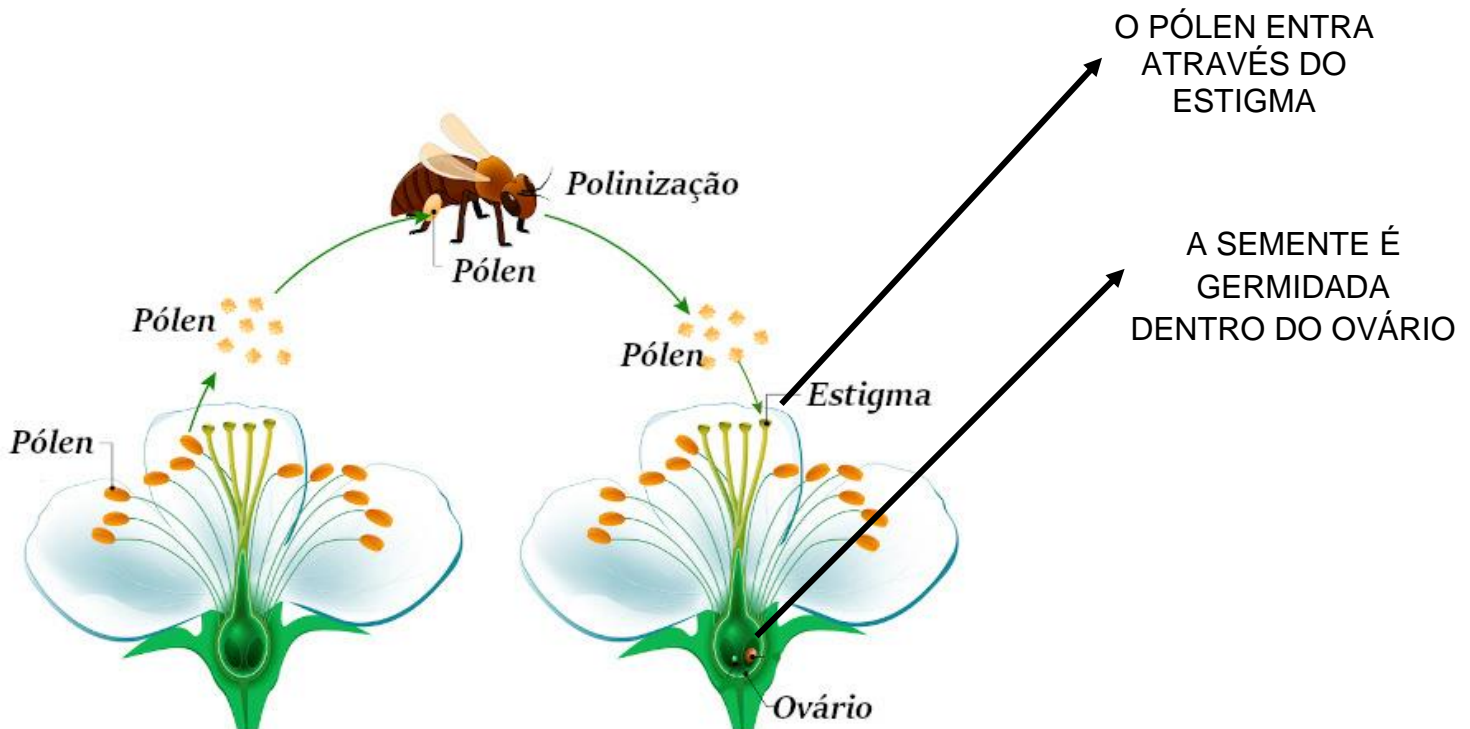
AS FLORES POSSUEM CORES E LIBERAM CHEIROS QUE ATRAEM INSETOS.

AO POUSAR NA FLOR PARA SE ALIMENTAR, O INSETO ENTRA EM CONTATO COM O PÓLEN QUE PODE GRUDAR EM SEU CORPO. DESSE MODO, O PÓLEN É TRANSPORTADO PARA OUTRA FLOR E ELA COMEÇA A PRODUIR SEMENTES E FRUTOS. ESSE PROCESSO É CHAMADO DE **POLINIZAÇÃO**. OBSERVE A IMAGEM:

ABELHA COM PÓLEN NO CORPO



Fonte: Brasil Escola. Acesso em setembro, 2020.



Fonte: Brasil Escola. Acesso em setembro, 2020.

A ABELHA É O INSETO MAIS EFICIENTE NO PROCESSO DE POLINIZAÇÃO, ELA É RESPONSÁVEL PELOS FRUTOS E PELAS SEMENETES DE MELHOR QUALIDADE.

- RESPONDA NO CADERNO:

1. EM SUA OPINIÃO, QUE OUTROS ANIMAIS TÊM UM PAPEL IMPORTANTE NO MEIO AMBIENTE? POR QUÊ?
2. O QUE ACONTECERIA SE AS ABELHAS FOSSEM EXTINTAS?
3. AS ABELHAS PRODUZEM UM ALIMENTO RICO EM VITAMINAS (**B, C, D, E E**) E EM MINERAIS. SUA FAMÍLIA CONSOME MEL? COM QUE FREQUÊNCIA?
4. QUAIS AS FRUTAS QUE VOCÊ E SUA FAMÍLIA MAIS CONSOMEM?
5. FAÇA O DESENHO DAS SUAS FRUTAS PREFERIDAS?

A large empty rectangular box with a thin black border, intended for drawing the preferred fruits mentioned in question 5.



**ATIVIDADES REMOTAS SEMANA DE 21/09/2020 A 25/09/2020**

**ARTE**

A ÁRVORE É UM SÍMBOLO DA NATUREZA E É UMA DAS MAIS IMPORTANTES RIQUEZAS NATURAIS. VAMOS FAZER UMA ÁRVORE?

**MATERIAIS NECESSÁRIOS:** ROLO DE PAPEL HIGIÊNICO, FOLHA OU PAPELÃO PARA FAZER A COPA.

**DESENVOLVIMENTO:** DESENHE A COPA DA ÁRVORE, COLE A NA PARTE DO TRONCO, LOGO APÓS FAÇA A PINTURA COM O MATERIAL QUE DESEJAR, OU SEJA, LÁPIS DE COR, GIZ DE CERA, CANETINHA, ENTRE OUTROS.

•

VEJA O EXEMPLO:



Fonte: Alunoon. Acesso em setembro, 2020



## ATIVIDADES DO LIVRO “EMAI & LER E ESCREVER” MATEMÁTICA

\*ATIVIDADE 1.1 — PÁGINA 9;

\*ATIVIDADE 2.2 — PÁGINA 9;

## SUGESTÃO DE ATIVIDADES 3ºs ANOS

SEMANA DE 21/09 A 25/09

### LÍNGUA PORTUGUESA

\* ALFABETO/ SÍLABAS/ PALAVRAS

### MATEMÁTICA

\* CHEGOU A PRIMAVERA

### HISTÓRIA

\* A QUESTÃO ECOLÓGICA

### GEOGRAFIA

\* BIOMAS BRASILEIROS: CAATINGA

### CIÊNCIAS

### ARTE

\* SONS DA NATUREZA E DA CIDADE



MUNDO DOS SABER





NOME: \_\_\_\_\_ Nº \_\_\_\_\_

EDUCAÇÃO FÍSICA - PROFESSOR: ANTONIO HAMILTON GUERATO JÚNIOR

## SEMANA DE 21 À 25/09 DE 2020. JOGOS DE TABULEIRO: DAMAS



Fonte: Google. Acesso em setembro, 2020

A HISTÓRIA DO JOGO DE DAMAS NOS LEVA A UMA VIAGEM DE 4.000 ANOS. OS TABULEIROS PRIMITIVOS JÁ EXISTIAM HÁ 40 SÉCULOS. O POVO NA ÁFRICA MOVIA PEDRAS OU CONCHAS EM LINHAS DESENHADAS NA AREIA. ASSIM COMO FAZEMOS HOJE, ELES CAPTURAVAM AS PEÇAS PULANDO SOBRE A PEÇA ADVERSÁRIA. O JOGO DE DAMAS NASCEU ENTRE 2000 E 1500 AC COM OS AFRICANOS.

### REGRAS DO JOGO.

O JOGO DE DAMAS É PRATICADO ENTRE DOIS JOGADORES, NUM TABULEIRO QUADRADO COM 64 CASAS ALTERNADAMENTE CLARAS E ESCURAS, DISPONDO DE 12 PEÇAS BRANCAS E 12 PRETAS.

O OBJETIVO É CAPTURAR OU IMOBILIZAR AS PEÇAS DO ADVERSÁRIO. O JOGADOR QUE CONSEGUIR CAPTURAR TODAS AS PEÇAS DO INIMIGO GANHA A PARTIDA.

A PEÇA MOVIMENTA-SE EM DIAGONAL, SOBRE AS CASAS ESCURAS, PARA A FRENTE, UMA CASA DE CADA VEZ.

A PEÇA QUE ATINGIR O LADO CONTRÁRIO DO TABULEIRO, SERÁ PROMOVIDA A "DAMA".

A DAMA PODE MOVER-SE PARA TRÁS E PARA FRENTE EM DIAGONAL QUANTAS CASA QUISER. A DAMA PODE TAMBÉM TOMAR OUTRA PEÇA PELA FRENTE OU POR TRÁS EM DIAGONAL.

SE TIVER DÚVIDAS ASSISTA AO VÍDEO EXPLICATIVO.

CLIQUE NO LINK



[https://www.youtube.com/watch?v=0OQHMn\\_NoJM](https://www.youtube.com/watch?v=0OQHMn_NoJM)

## VAMOS MONTAR O NOSSO PRÓPRIO TABULEIRO DE DAMAS?

### VOCÊ VAI PRECISAR DE:

- 1 QUADRADO NA MEDIDA DE 16CM X 16CM. DE PREFERÊNCIA UM PAPEL DURO COMO PAPELÃO POR EXEMPLO.
- RÉGUA
- TESOURA.
- LÁPIS DE COR OU CANETINHA.
- MATERIAIS VARIADOS COMO FEIJÃO, MILHO, TAMPINHAS, BOLINHAS DE PAPEL ENTRE OUTROS PARA FAZER AS PEÇAS DO JOGO.

### MODO DE FAZER:

<p>RECORTE O PAPELÃO NA MEDIDA DE 16CM X 16CM</p>	
<p>QUADRICULE O PAPELÃO COM QUADRADINHOS DE 2CM X 2CM</p>	
<p>PINTE OS QUADRADINHOS ALTERNADAMENTE, OU SEJA, UM SIM E UM NÃO</p>	
<p>COM O JOGO PRONTO É SÓ CONVIDAR UM FAMILIAR E JOGAR. BOM DIVERTIMENTO</p>	

DEPOIS DE PRONTO POSTEM NO GRUPO UMA FOTO, UM VÍDEO OU FAÇAM UM DESENHO, DE COMO VOCÊ CONFECCIONARAM O TABULEIRO E AS PEÇAS.

“Nenhuma violação de direitos autorais pretendidas”