


NOME: _____

PROFESSOR (A): **MARÍLIA**

DATA: **29/9/2020**

ATIVIDADE DE CIÊNCIAS

1- NUMERE EM SEQUÊNCIA O CRESCIMENTO DO VEGETAL:



2- OBSERVE COMO JOÃO ORGANIZA SUAS ATIVIDADES SEMANAIS.

DOMINGO	• PASSEIO COM A FAMÍLIA
SEGUNDA-FEIRA	• ESCOLA • AULA DE NATAÇÃO
TERÇA-FEIRA	• ESCOLA • AULA DE INGLÊS
QUARTA-FEIRA	• ESCOLA • AULA DE NATAÇÃO
QUINTA-FEIRA	• ESCOLA • AULA DE INGLÊS
SEXTA-FEIRA	• ESCOLA
SÁBADO	• VISITA AOS AVÓS

• EM QUAL DIA DA SEMANA JOÃO VISITA OS AVÓS?



- A) SEGUNDA-FEIRA.
- B) QUINTA-FEIRA.
- C) SÁBADO.
- D) DOMINGO.

3- ESCREVA TRÊS ATIVIDADES QUE DEVEM SER REALIZADAS DIARIAMENTE.

4- QUE TIPO DE ROUPA DEVE-SE USAR EM DIAS DE CALOR?

- A) BERMUDA.
- B) BLUSA DE LÃ.
- C) CACHECOL.
- D) LUVAS.

5- DESENHE E ESCREVA O NOME DE DOIS ANIMAIS DE HÁBITOS DIURNOS E DE HÁBITOS NOTURNOS.

<p><u>ANIMAIS DIURNOS</u> </p>	<p><u>ANIMAIS NOTURNOS</u> </p>




NOME: _____

PROFESSOR (A): **MARÍLIA**

DATA: **30/9/2020**

ATIVIDADE DE GEOGRAFIA

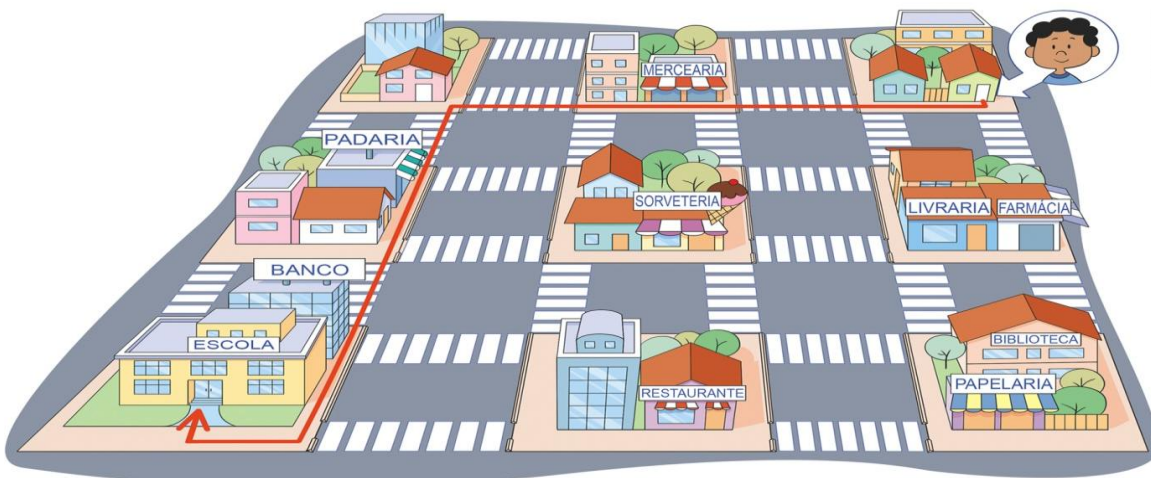
1- PINTE AS LIXEIRAS DE MATERIAL RECICLÁVEL COM AS CORES CORRETAS. DEPOIS LIGUE OS OBJETOS QUE PODEM SER RECICLADOS ÀS LIXEIRAS CORRETAS.



JOSE LUIS JUHAS



2- . POR QUAIS LUGARES JAIRO PASSA EM SEU CAMINHO DE CASA ATÉ A ESCOLA?
VEJA O DESENHO E DEPOIS MARQUE COM UM X A ALTERNATIVA CORRETA.



JOSE LUIS JUHAS

- A) FARMÁCIA, BIBLIOTECA, PADARIA.
- B) SORVETERIA, PAPELARIA, LIVRARIA.
- C) MERCEARIA, PADARIA, BANCO.
- D) BANCO, PADARIA, RESTAURANTE.

NOME: _____

PROFESSOR (A): **MARÍLIA**

DATA: **1/10/2020**

ATIVIDADE DE HISTÓRIA

1- MARQUE UM X NOS ESPAÇOS QUE VOCÊ TEM EM SUA ESCOLA.




ILUSTRAÇÕES: R.LIMA

()



ILUSTRAÇÕES: R.LIMA

()



()



()

2- QUAL DESSES OBJETOS OS ALUNOS UTILIZAVAM NAS ESCOLAS DO PASSADO PARA FAZER PESQUISAS ESCOLARES? MARQUE UM X NA IMAGEM CORRETA.



()



ILUSTRAÇÕES: R.LIMA

()

3- ESCREVA TRÊS OBJETOS QUE FAZIAM PARTE DA ESCOLA DO PASSADO E TRÊS QUE FAZEM PARTE DA ESCOLA DO PRESENTE.

PASSADO	PRESENTE

NOME: _____

PROFESSOR (A): **MARÍLIA**

DATA: **2/10/2020**

ATIVIDADE DE ARTE

A CRIANÇA SERÁ UM EXPLORADOR QUE COLETARÁ MATERIAIS DA NATUREZA PARA FAZER UMA OBRA DE ARTE.

MATERIAIS: FOLHA DE PAPEL, LÁPIS, COLA, FOLHAS DE PLANTAS, GRAVETOS, SEMENTES, AREIA, ETC...

CRIEM UMA FIGURA UTILIZANDO ESSES MATERIAIS E ESCREVA O NOME DA SUA OBRA DE ARTE.

