



ATIVIDADE DO CADERNO

AMPARO, ____ DE _____ DE 2020
HOJE É _____
NOME: _____

Rotina

- 1) Língua Portuguesa- leitura, escrita
- 2) Desenho (interdisciplinar com Arte) "Pagina 08"

Música: É tão lindo (Eliana) - Link - <https://youtu.be/WvCCZz-n0j0>

Se tem bigodes de foca nariz de tamanduá
Parece meio estranho hein
Também um bico de pato e um jeitão de sabiá

Mais se é amigo não precisa mudar
É tão lindo deixe assim como está
E eu adoro adoro difícil é a gente explicar
Que é tão lindo

Se tem bigodes de foca nariz de tamanduá
Parece meio estranho né
Mais se é amigo de fato
A gente deixa como ele está

É tão lindo não precisa mudar
É tão lindo é tão bom se gostar
E eu adoro é claro bom mesmo
É a gente encontrar um bom amigo

São os sonhos verdadeiros quando existe amor
Somos grandes companheiros
Os três mosqueteiros como eu vi no filme

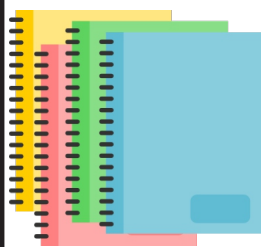
É tão lindo não precisa mudar
É tão lindo deixe assim como está
E eu adoro e agora eu quero poder lhe falar
Dessa amizade que nasceu você e eu
Nós e você vocês e eu e é tão lindo

Tia é legal ter um amigo
Maravilhoso
Mesmo que tenha bigodes de foca
E até nariz de tamanduá
E orelha de camelo lembra
E orelha de camelo é
É mesmo orelha de camelo mais é amigo né
Se é amigo não precisa mudar

DIA DO AMIGO
20 DE JULHO

DIA DA AMIZADE
30 DE JULHO





ATIVIDADE DO CADERNO

AMPARO, ____ DE _____ DE 2020
HOJE É _____
NOME: _____

1 - Amigo e amizade tem origem na palavra AMOR.

Copie os substantivos abaixo, circule apenas um e explique por quê você acha que esse sentimento tem relação com a palavra em destaque.

coração	frio	planeta	paz	violência	ciranda	calor
telefone	futuro	brincadeira	escola	carinho	estômago	céu

Palavra escolhida: _____

Porquê _____

2) Desenhe na atividade de Arte (página 08) o amigo da canção.

3) Escreva 4 adjetivos (qualidades) que descrevam a palavra AMIGO

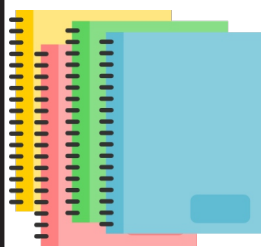
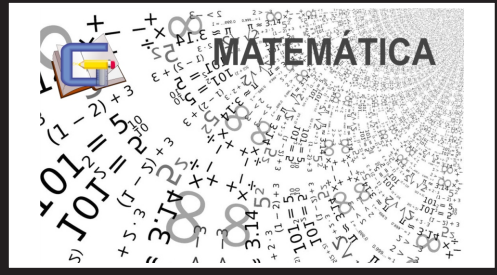
A - _____

B - _____

C - _____

D - _____





ATIVIDADE DO CADERNO

AMPARO, ____ DE _____ DE 2020

HOJE É _____

NOME: _____

Rotina

1) Matemática: Situações- problema

Atividade de Matemática

1 - Durante uma brincadeira os alunos se organizaram da seguinte maneira:

PEDRO – FELIPE – MARCELO – TEREZA – CARINA – LUIZA - CARLOS

Observe essa sequência de crianças e responda:

a) Quem ficou ao lado direito do Felipe?

R: _____

b) Quem é o último da fila?

R: _____

c) Quem é a pessoa que está no meio?

R: _____

d) Quem está ao lado esquerdo do Pedro?

R: _____

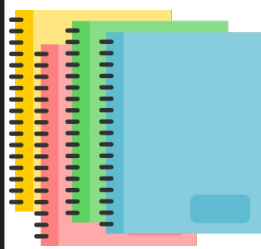
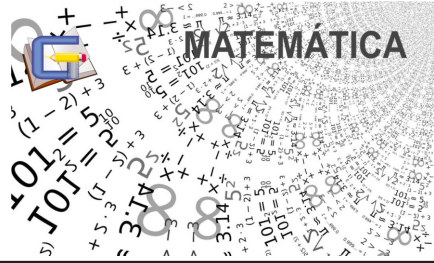
2 - Mariana tem 25 reais, seu irmão mais novo tem 5 reais a menos que ela. Quantos reais tem o irmão da Mariana?

R: _____

3 - João e Maria são primos e gostam de colecionar carrinhos, João tem 36 carrinhos. Enquanto estavam brincando decidiram contar os carrinhos, eles tem juntos ao todo 68 carrinhos. Quantos carrinhos Maria tem?

R: _____





ATIVIDADE DO CADERNO

AMPARO, ____ DE _____ DE 2020

HOJE É _____

NOME: _____

4 - Se a sequência abaixo continuar seguindo a mesma regra, quais serão os próximos dois números? 88-91-94-97-100

R: _____

COMANDA


- > Fazer o cabeçalho, a rotina e a Atividade de Matemática.
- > Pintar o calendário e desenhar como está o tempo hoje.
- > Pessoal, sugestão:
 - > Os pais podem copiar no caderno as Situações-problema, auxiliá-los na leitura e interpretação.
 - > Quem puder e quiser imprimir fiquem a vontade!
 - > Muito obrigada pela colaboração e empenho de todos!!!





ATIVIDADE DO LIVRO

AMPARO, ____ DE ____ DE 2020
HOJE É _____
NOME: _____




Rotina

1 - CIÊNCIAS: LIVRO – BURITI MAIS CIÊNCIAS

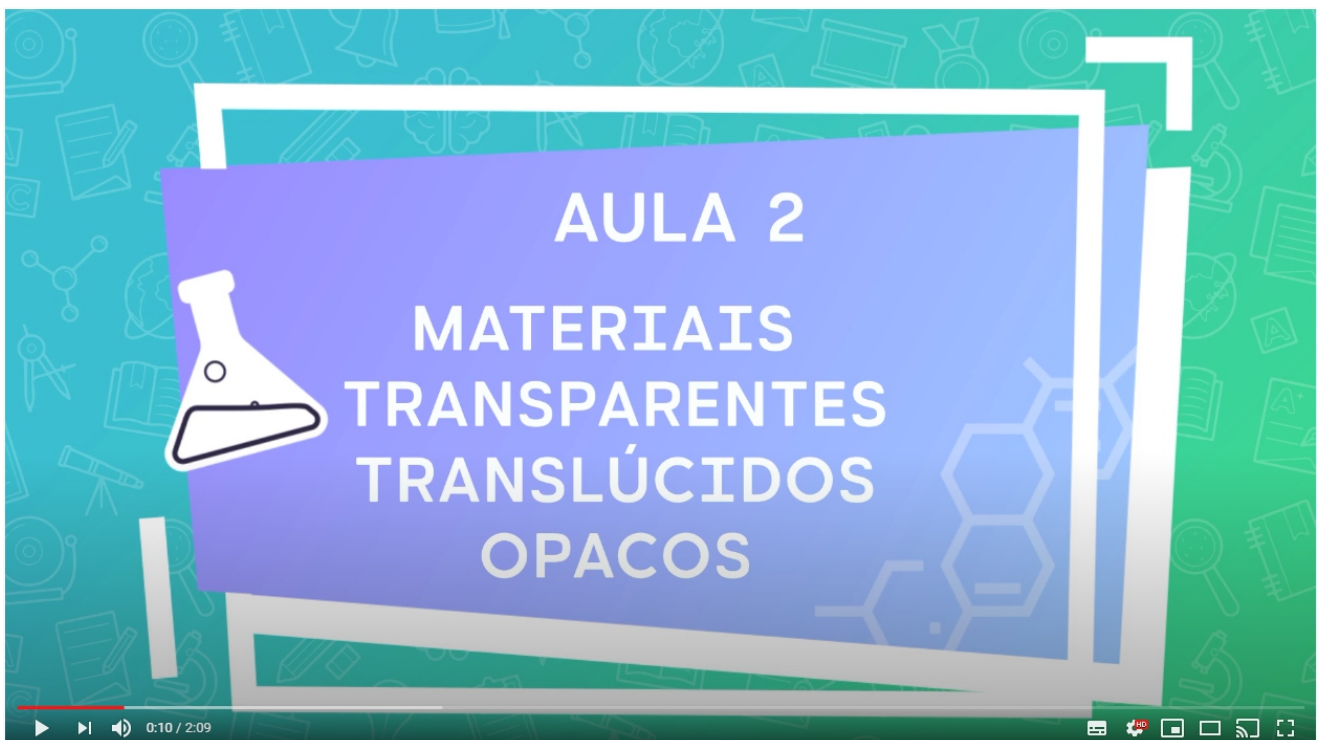
> CAPÍTULO 2 – A LUZ (PÁGINAS:-62 e 63)

> CAPÍTULO 3 – A LUZ E OS CORPOS (68 e 69)



Comanda

> Assistir a vídeoaula - Translúcidos, Transparentes e Opacos com muita atenção!



LINK = https://youtu.be/3cQrYQQBa_s

- > Pintar o calendário e desenhar como está o tempo hoje.
- > Fazer as páginas do livro , ler e responder as questões.





ATIVIDADE DO LIVRO

AMPARO, ____ DE _____ DE 2020
HOJE É _____
NOME: _____

Rotina

1) Assistir a vídeoaula: O trabalho no campo (<https://youtu.be/I920Akc1-o0>)



2) LIVRO : BURITI MAIS GEOGRAFIA

Capítulo 2 – O trabalho no campo - Páginas 46 – 47- 48 – 49



Comanda

Assistir a vídeoaula com atenção, fazer a leitura das páginas 46 – 47 e 48 e após fazer os exercícios da página 49.

> PINTAR O CALENDÁRIO E DESENHAR COMO ESTÁ O TEMPO HOJE.

Para saber mais

AGRICULTURA É UMA DAS ATIVIDADES ECONÔMICAS PREDOMINANTES DO CAMPO. POR MEIO DELA, SÃO PRODUZIDOS ALIMENTOS PARA AS PESSOAS E MATÉRIAS-PRIMAS PARA AS INDÚSTRIAS.

> DE QUE MODO A NATUREZA INFLUENCIA AS ATIVIDADES DAS PESSOAS QUE VIVEM NO CAMPO?

> A VIDA NO CAMPO TEM VÁRIOS ASPECTOS QUE ESTÃO FORTEMENTE LIGADOS AOS RITMOS DA NATUREZA.

> OS PERÍODOS DE CHUVA OU DE SECA, INFLUENCIAM AS ATIVIDADES QUE SE DESENVOLVEM NO CAMPO, COMO PREPARO DA TERRA, A SEMEADURA E O PERÍODO DE COLHEITA.





ATIVIDADE DO LIVRO

AMPARO, ____ DE _____ DE 2020
HOJE É _____
NOME: _____

1 - Leia o texto observe a charge e responda as questões abaixo.

A moradia como direito

A constituição Federal garante uma série de direitos aos cidadãos, entre eles a moradia Art.6º São direitos sociais a educação, a saúde, a alimentação, o trabalho, a moradia, o lazer, a segurança, a previdência social, a proteção à maternidade e à infância, a assistência aos desamparados[...].

BRASIL. Constituição da República Federativa do Brasil.

Disponível em http://www.planalto.gov.br/ccivil_03/constituicao/constituicao.htm



Todo brasileiro tem direito à moradia, charge de Jean Galvão, 2008.
(LIVRO BURITI MAIS HISTÓRIA- PÁGINA 35)

a) Onde vive a família que está representada na charge? É um lugar apropriado para uma família viver?

b) No município em que você vive, há pessoas na mesma situação das personagens da charge? O que você pensa sobre isso?

c) O direito à moradia assegurado pela lei é respeitado na situação mostrada na charge? Por quê?

* Charge:- É um gênero humorístico que desvenda a realidade com imagens e palavras, às vezes só com imagens. ... A charge faz uma crítica com humor.





Clique no link para acessar a aula de Educação Física com o Professora Joice.



<https://youtu.be/gee-vhU4OVE>



Desenhe na atividade de Arte o amigo da canção "É tão lindo"

