



NOME: _____ Nº _____

2º ANO _____ PROFESSORA(S): _____

ATIVIDADES REMOTAS SEMANA DE 10/08 A 14/08/2020

VOCÊ SABE O QUE É FOLCLORE?

PODEMOS DEFINIR O FOLCLORE COMO UM CONJUNTO DE MITOS E LENDAS QUE AS PESSOAS PASSAM DE GERAÇÃO PARA GERAÇÃO.

MUITOS NASCEM DA PURA IMAGINAÇÃO DAS PESSOAS, PRINCIPALMENTE DOS MORADORES DAS REGIÕES DO INTERIOR DO BRASIL.

MUITAS DESTAS HISTÓRIAS FORAM CRIADAS PARA PASSAR MENSAGENS IMPORTANTES OU APENAS PARA ASSUSTAR AS PESSOAS.

O FOLCLORE PODE SER DIVIDIDO EM LENDAS E MITOS, MUITOS DELES DERAM ORIGEM A FESTAS POPULARES, QUE OCORREM PELOS QUATRO CANTOS DO PAÍS.

FONTE: www.suapesquisa.com/folclorebrasileiros/folclore.htm

CONVERSE COM SEUS FAMILIARES E ESCREVA EM SEU CADERNO

A - O NOME DE QUATRO PERSONAGENS DO FOLCLORE.

B - O NOME DE DUAS LENDAS.

C - O NOME DE UMA CANTIGA.

D - O NOME DE UMA PARLENDA.

E - O NOME DE DUAS BRINCADEIRAS.

F - O NOME DE DOIS BRINQUEDOS.



Fonte: Pixabay. Acesso em Julho, 2020





NOME: _____ Nº _____

2º ANO _____ PROFESSORA(S): _____

ATIVIDADES REMOTAS SEMANA DE 10/08 A 14/08/2020

FOLCLORE BRASILEIRO

OUTRO ELEMENTO DO FOLCLORE SÃO AS COMIDAS TÍPICAS. CADA REGIÃO DO PAÍS TEM A SUA.

NÓS MORAMOS NA REGIÃO SUDESTE. VEJA NO QUADRO ABAIXO AS COMIDAS TÍPICAS DA NOSSA REGIÃO:

Comidas do folclore - Sudeste

- Leitão à pururuca
- Virado à paulista
- Tutu de feijão
- Canjica
- Feijoada
- Paçoca de amendoim
- Feijão tropeiro
- Arroz de carreteiro
- Curau
- Pamonha (salgada e doce)
- Frango cheio
- Feijão gordo

The map highlights the Southeast region of Brazil, specifically the states of São Paulo, Minas Gerais, and Espírito Santo. São Paulo is depicted with a skyscraper, Minas Gerais with a wheel of cheese, and Espírito Santo with a chocolate bar. A statue of Christ the Redeemer is also shown, symbolizing the region's cultural heritage.

Fonte: Pinterest. Acesso em julho, 2020

RESPONDA EM SEU CADERNO.

1) DAS COMIDAS TÍPICAS ACIMA, QUAIS VOCÊ CONHECE?

2) DE QUAL DELAS VOCÊ GOSTA MAIS?



NOME: _____ Nº _____

2º ANO _____ PROFESSORA(S): _____

ATIVIDADES REMOTAS SEMANA DE 10/08 A 14/08/2020

O CURUPIRA É UM GUARDIÃO DA NATUREZA E PROTEGE AS FLORESTAS E OS ANIMAIS. IMAGINE QUE O CURUPIRA ESTÁ FAZENDO UM PASSEIO EM UMA FLORESTA COMO A DA IMAGEM ABAIXO.



Fonte: Pinterest, Acesso em agosto, 2020




1-IDENTIFIQUE, NA LISTA ABAIXO, OS NOMES DOS ANIMAIS E PLANTAS QUE ELE ENCONTRARÁ NESTE AMBIENTE. COPIE OS NOMES EM SEU CADERNO.

BICHO-PREGUIÇA	ARMÁRIO	TAMANDUÁ	FLORES
COMPUTADOR	ÁRVORES	LIVRO	BOLA
ONÇA-PINTADA	BEIJA-FLORES	COPO	SAPATO

2- CURUPIRA ENCONTROU NA FLORESTA A IMAGEM ABAIXO. ESCREVA EM SEU CADERNO O NOME DO ANIMAL QUE DEIXOU ESTE VESTÍGIO NA NATUREZA.



3- O CURUPIRA PROTEGE OS ANIMAIS DA CAÇA E DA PESCA. OS ANIMAIS PODEM TER DIFERENTES TIPOS DE REVESTIMENTO EM SUA PELE. OBSERVE AS IMAGENS A SEGUIR E ESCREVA EM SEU CADERNO COMO É O REVESTIMENTO DO CORPO DE CADA ANIMAL. UTILIZE AS PALAVRAS DO QUADRO.

ESCAMAS – PELOS – PENAS		
1-TUCANO 	2-PEIXE 	3-LOBO 

Fonte Pixabay, Acesso em agosto, 2020.



NOME: _____ Nº _____

2º ANO _____ PROFESSORA(S): _____

ATIVIDADES REMOTAS SEMANA DE 10/08 A 14/08/2020

MATEMÁTICA NO FOLCLORE



EM SEU CADERNO RESPONDA AS SITUAÇÕES-PROBLEMA.

VOCÊ PODE FAZER DESENHOS PARA AJUDAR NAS CONTINHAS.

Fonte: Pixabay. Acesso em julho, 2020

A - A CUCA FEZ UM FEITIÇO PARA O SACI FICAR SEM ASSOBIAR. NA POÇÃO MÁGICA ELA COLOCOU 24 GOTAS DE BABA DE SAPO E 6 PELOS DE LOBO. JUNTANDO AS GOTAS DE BABA DE SAPO E OS PELOS DE LOBO, QUAL A QUANTIDADE DE INGREDIENTES QUE A CUCA USOU NA POÇÃO?

B - A MULA SEM CABEÇA ASSUSTOU NA NOITE PASSADA 5 PESSOAS, O LOBISOMEM ASSUSTOU O TRIPLO (TRÊS VEZES MAIS) DE PESSOAS. QUANTAS PESSOAS O LOBISOMEM ASSUSTOU?

C - O NEGRINHO DO PASTOREIO SAIU PASSEAR COM 10 CAVALOS, MAS SÓ VOLTOU COM 2 CAVALOS. QUANTOS CAVALOS CONSEGUIRAM FUGIR DO NEGRINHO?

D - A SEREIA IARA GOSTA MUITO DE PRESENTES. ELA GANHOU 3 PENTES, 2 ESPELHOS E 5 COLARES DE PÉROLAS. QUANTOS PRESENTES A SEREIA IARA GANHOU?



NOME: _____ **Nº** _____

2º ANO _____ **PROFESSORA(S):** _____

ATIVIDADES REMOTAS SEMANA DE 10/08 A 14/08/2020

1- LEIA A PARLENDA.

HOJE É DOMINGO

**HOJE É DOMINGO
PEDE CACHIMBO
CACHIMBO É DE BARRO
DÁ NO JARRO
O JARRO É FINO
DÁ NO SINO
O SINO É DE OURO
DÁ NO TOURO
O TOURO É VALENTE
DÁ NA GENTE
A GENTE É FRACO
CAI NO BURACO
O BURACO É FUNDO
ACABOU-SE O MUNDO.**

ESCREVA EM SEU CADERNO.

A- AS PALAVRAS QUE RIMAM NA PARLENDA.

2- ASSISTA AO VÍDEO A LENDA DO CURUPIRA NO LINK

<https://www.youtube.com/watch?v=gKpilzfNQA8&feature=youtu.be>

**AGORA QUE VOCÊ FICOU CONHECENDO UM POUQUINHO MAIS SOBRE O CURUPIRA.
ESCREVA O QUE ELE FAZ PARA CUIDAR DA NATUREZA.**



NOME: _____ **Nº** _____

2º ANO _____ **PROFESSORA(S):** _____

ATIVIDADES REMOTAS SEMANA DE 10/08 A 14/08/2020

1- LEIA UM TEXTO DA ARTISTA MARLENE CRESPO.

[...]

ELE É QUASE ANÃO, MAS TEM FORÇA ENORME; CABELOS VERMELHOS, DENTES DE GUARIBA, PONTUDOS E VERDES.

O CORPO É PELUDO E AS PONTAS DOS PÉS PARA TRÁS. ASSIM, ENGANA O RASTRO.

[...]

CURUPIRA: O GUARDIÃO DA FLORESTA, DE MARLENE CRESPO, PEIRÓPOLIS, SÃO PAULO: 2012.P.22.

GUARIBA: DENOMINAÇÃO COMUM DE ALGUNS MACACOS.

FONTE: LIVRO ARTE- NOVO PITANGUÁ PÁGINA 54 – 2º ANO

A- COMO VOCÊ IMAGINA O CURUPIRA? DESENHE-O NO SEU CADERNO.

MUNDO DO SABER



MUNDODOSABER

LÍNGUA PORTUGUESA: BRINCANDO COM NOSSO FOLCLORE

MATEMÁTICA: TUDO PODE SER CONTADO

HISTÓRIA: FOLCLORE

GEOGRAFIA: BRASIL - REGIÕES

CIÊNCIAS: ANIMAIS EM EXTINÇÃO

ARTE: FOLCLORE (I)