


# ATIVIDADE DE HISTÓRIA

E.M.E.F “PROFESSORA CLARINDA DE ALMEIDA MELLO”

1º ANO C PROFESSORA: ANA CLEIDE SEMANA DE 31/08 À 04/09 ANO:2020



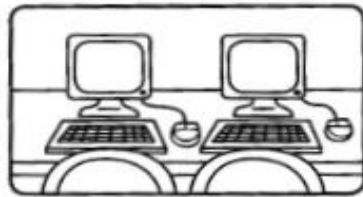
NOME DA SUA ESCOLA: \_\_\_\_\_

NOME DA SUA PROFESSORA: \_\_\_\_\_


O QUE VOCÊ MAIS GOSTA DE FAZER QUANDO ESTÁ NA ESCOLA? DESENHE:

## ATIVIDADE DE GEOGRAFIA


OBSERVE O DESENHO E PINTE SOMENTE O QUE TEM NA SUA ESCOLA




SALA DE  
INFORMÁTICA




DIRETORIA



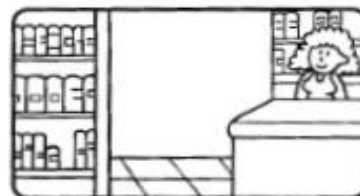
PARQUINHO



CANTINA




SALA DE AULA



BIBLIOTECA

COMO VOCÊ COSTUMAVA IR PARA ESCOLA? PINTE



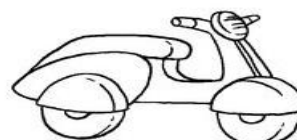
ÔNIBUS



CARRO




BICICLETA



MOTO



A PÉ



CAVALO

# RECORTANDO E COLANDO



Pinte e recorte as peças da página seguinte e cole-as no quadro correspondente.



O fruto dá uma semente.

A semente é plantada na terra.

Depois de algum tempo, a semente germina.

A planta se desenvolve com o tempo.

Quando a planta fica adulta, ela dá flores.

As flores se transformam em frutos.

