



3º Ano – Professora Regina Consuelo Rodrigues

História –13/07/2020

Livro didático Buriti Mais História, páginas 30 e 31. **Capítulo 4** – “Espaços e memória”.

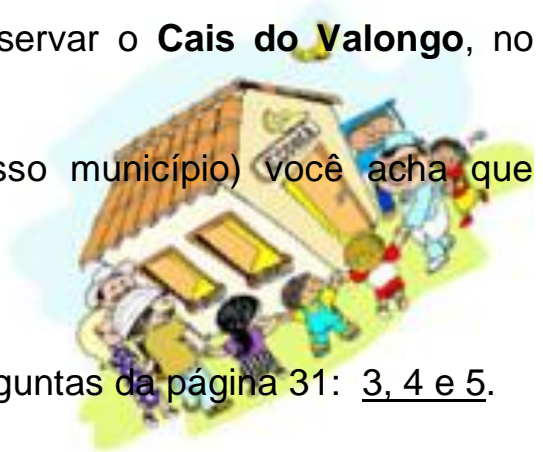
1º Faça a leitura da página 30.

2º Assista ao vídeo complementar: “Bens materiais e Imateriais - O QUE É PATRIMÔNIO CULTURAL E NATURAL” disponível em: <https://www.youtube.com/watch?v=10oTblenVQ4>

3º Responda no grupo do WhatsApp:



- O que significa a palavra “patrimônio”?
- Para você é importante preservar o **Cais do Valongo**, no município do Rio de Janeiro?
- Qual local de Amparo (nosso município) você acha que deveria ser preservado? Por que?



4º Após a nossa conversa, responda no livro as perguntas da página 31: 3, 4 e 5.

5º Se você possuir um objeto antigo, tire uma foto e envie para a professora fazer uma exposição de objetos antigos no nosso grupo do WhatsApp.

Exemplos: fita cassete, máquina de escrever, videogame antigo, disco de vinil, máquina fotográfica, disquete, etc...

NÃO SE ESQUEÇA DE ENVIAR AS FOTOS DAS ATIVIDADES E DO LIVRO PARA A PROFESSORA!





3º Ano – Professora Regina Consuelo Rodrigues

Geografia – 14/07/2020

Antes de iniciarmos a nova unidade do livro didático, assista ao vídeo **Mickey Mouse e Seu Amigo Pluto | O Trator Descontrolado do Mickey**, disponível em <https://www.youtube.com/watch?v=6pwwWJ1nM9U> que ilustra o conteúdo que iremos estudar.



UNIDADE 2 – O ESPAÇO RURAL

Livro didático Buriti Mais História, páginas 34 e 35.

Responda no grupo do WhatsApp:

- 1- Que elementos naturais aparecem nesta paisagem? E que elementos culturais aparecem?
 - 2- O que as pessoas representadas na imagem estão fazendo?
 - 3- Que semelhanças existem entre a paisagem mostrada nesta imagem e a paisagem do lugar onde você vive?
 - 4- Que diferenças existem?
 - 5- Quais atividades econômicas praticadas no campo você conhece?
 - 6- Que tipo de atividades vocês já realizaram no campo?
 - 7- A paisagem do campo é modificada pela ação humana?
- Agora, realize a leitura do livro didático, página 36 e 37. **Capítulo 1 – “A paisagem e a vida no campo”**.
 - Responda as questões das páginas 37 e 38. Atividades 1 e 2.

NÃO SE ESQUEÇA DE ENVIAR AS FOTOS DAS ATIVIDADES DO LIVRO PARA A PROFESSORA!





3º Ano – Professora Regina Consuelo Rodrigues

Ciências – 16/07/2020

Assista ao vídeo "Poluição nos oceanos" disponível em:

https://www.youtube.com/watch?time_continue=19&v=rdwcFc1gPO8&feature=emb_logo



shutterstock.com • 1141020383

Link da imagem: [clique aqui](#)

Agora responda algumas questões em no caderno:

- ✚ Qual desequilíbrio no oceano você observou?
- ✚ O que causou esse desequilíbrio?
- ✚ Quais as consequências negativas?
- ✚ Qual a melhor forma de combater esse problema?



Agora, realizaremos a leitura compartilhada no grupo do texto "[Animais Marinhos](#)" das páginas 40 e 41 do livro didático Buriti Mais Ciências.

**TERMINANDO A ATIVIDADE, TIRE UMA
E
ENVIE PARA A PROFESSORA ANALISAR!**





3º Ano – Professora Regina Consuelo Rodrigues

Arte - 17/07/2020

Ontem na aula de Ciências estudamos sobre os animais marinhos e hoje iremos conhecer e fazer a releitura de uma obra do artista Romero Brito. Leia a pequena biografia abaixo e saiba mais sobre ele.

- Romero Britto (1963) é um famoso pintor e artista plástico brasileiro.
- Radicado em Miami, nos EUA, ficou conhecido pelo seu estilo alegre e colorido, por apresentar uma arte pop, despojada da estética clássica e tradicional.
- É considerado um dos artistas mais prestigiados pelas celebridades americanas e o pintor brasileiro mais bem sucedido fora do Brasil.



<https://pt.slideshare.net/JssicaAngeli/romero-britto-17679649>

Assista ao vídeo **ROMERO BRITO - Obras e releituras** disponível em:

<https://www.youtube.com/watch?v=fxmadGkqOK4>

Observe as obras e perceba a originalidade desse artista.




ROMERO BRITO - Obras e releituras




3º Ano – Professora Regina Consuelo Rodrigues

ATIVIDADE PRÁTICA

Agora é a sua vez! Escolha um dos peixes e desenhe a obra utilizando as cores fortes e vibrantes que Romero Britto usa para colorir.



<https://brunojornalpontocom.blogspot.com/2017/07/romero-britto-para-colorir.html>



<https://brunojornalpontocom.blogspot.com/2017/07/romero-britto-para-colorir.html>



<https://brunojornalpontocom.blogspot.com/2017/07/romero-britto-para-colorir.html>

**NÃO SE ESQUEÇA DE ENVIAR A FOTO DO DESENHO PARA A
PROFESSORA!**

