




Lingua Portuguesa

Páginas: 02, 03, 04 e 05



MATEMÁTICA

Páginas: 06, 07, 08 e 09



História

Páginas: 10 e 11



ALUNO: _____ DATA: ____/____/____

LEIA O TEXTO:

A casa do jabuti

Eu gosto da minha casa
e dela sou muito amigo,
pois, quando saio de casa,
levo-a nas costas comigo.

Eu gosto da minha casa.
Eu sou, sempre fui assim:
quando estou fora de casa,
me sinto fora de mim.

A casa vou reformar
apenas do lado externo:
eu quero um teto solar
como o de um carro moderno.

NORONHA, Tereza/In. *Remar, rimar*. São Paulo: Scipione, 199.

◆ Responda:

De qual animal se fala no poema?

O que ele é? (Marque o certo)

 Um anfíbio. Um réptil. Um mamífero.

◆ Complete:

O poema tem _____ estrofes.

Cada estrofe tem _____ versos.

◆ Marque, com cores diferentes, as rimas do poema.

◆ Retire do poema:

– a palavra que rima com externo: _____

– uma palavra trissílaba: _____

– o antônimo de dentro: _____

– a qualidade do carro: _____



COMPLETE O QUADRO DE ACORDO:

COM M OU N:	COM G OU J:	COM GU OU QU:	COM X OU CH:
ESPO__JA	VE__ETAIS	FORMI__UEIRO	MA__UCADO
LE__BRA__ÇA	ZOOLÓ__ICO	MÁ__UINA	CA__UMBA
QUI__TAIS	CON__UNTO	ES__UELETO	MA__ADO
FU__DAME__TAL	SELVA__EM	SAN__UE	EN__ADA
E__CO__TROU	RELO__IO	BURA__UINHO	__UVEIRO
ZO__BARAM	__ELEIA	FO__UETE	__ICARA



ALUNO (A):

DATA: ___/___/___

SÉRIE: _____

M ANTES DE **P/B** E NO FINAL DE PALAVRAS

PIMPINELA

O circo mambembe tem um macaco ensinado.

O nome do macaco é Pimpinela.

Pimpinela toca bumbo e berimbau.

Pimpinela também sabe sambar.

É só a banda tocar um samba e Pimpinela sai sambando.

Toda a gente canta e samba junto com ele:

— Vem, vem, vem... Vem correndo, minha gente, para ver o Pimpinela, o sambista inteligente!

Pimpinela gosta de amendoim e bombom.



INTERPRETANDO O TEXTO.

1. Qual o título deste texto?

2. Quem é Pimpinela?

3. Quais instrumentos ele toca?

4. Além de tocar, o que mais ele sabe fazer?

5. Complete com **M** ou **N**.

lâ__pada

ame__doi__

bo__ba

la__parina

ta__bé__

po__teiro

ba__bu

lo__bo

de__te

amé__

tama__co

a__jo

arra__jo

po__te

po__ta

a__ta

e__teado

Carne__



Escola:

Data: Turma: ENSINOJA.COM

Aluno:

A neta de dona Zeli

Zenaide é uma beleza de menina!
Ela é a neta mais nova de dona Zeli.
Zenaide já fala mamãe, papai e vovó.
Ela é uma menina esperta. Tem
cabelo anelado e olhos muito azuis.

Dona Zeli cuida de sua neta porque
a mãe de Zenaide tem um salão de
beleza e precisa trabalhar.

É por isso que Zenaide é tão apegada
à sua avó!

Graça Boquet



1) De acordo com o texto, marque um **X** nas respostas corretas.

a) O que Zenaide é de Dona Zeli?

- Neta. Filha. Amiga.

b) Ela já sabe falar:

- papai e mamãe. mamãe, papai e vovó.
 vovó e vovô. mamãe e vovó.

c) Zenaide é a neta:

- mais bela. mais nova. mais velha.



“EMEF”Profª Gislene Apª da Costa Corrêa

Amparo, 22 de junho de 2020.

Hoje é _____ - _____.

Nome: _____

Professora:; _____ data:...../...../2020.

Leia o texto abaixo- Receita

(Esse texto é chamado de **TEXTO INSTRUCIONAL**, porque tem como objetivo instruir, mostrar como algo funciona, é o texto que passa alguma instrução).

Pão de queijo super fácil

Ingredientes:

- 1 kg de polvilho azedo;
- 1 copo (requeijão grande) de óleo;
- 3 copos (requeijão grande) de leite;
- 1 colher de sal;
- 5 a 6 ovos (até dar o ponto de enrolar);
- 1 prato de queijo ralado.

Modo de preparo:

1. Junte o óleo, o sal e o leite numa panela e coloque para ferver, depois jogue em cima do polvilho;
2. Deixe esfriar;
3. Coloque os ovos, um a um, misturando a massa, sovando bem;
4. Acrescente o queijo;
5. Já está pronto para assar. Levar ao forno preaquecido até dourar.

Disponível em: <<http://tudogostoso.uol.com.br/receita/56128-pao-de-queijo-super-facil.html>>. Acesso em: 12 set. 2011.


De acordo com esse texto, o último passo para a preparação do pão de queijo é:

- a) levar ao forno preaquecido.
- b) juntar o óleo, o sal e o leite.
- c) deixar esfriar.
- d) colocar os ovos.



Uma ótima semana





Atividades no caderno

"EMEF' Prof^a Gislene Ap^a da costa Corrêa

Amparo, 23 de junho de 2020.

Hoje é _____ - feira.

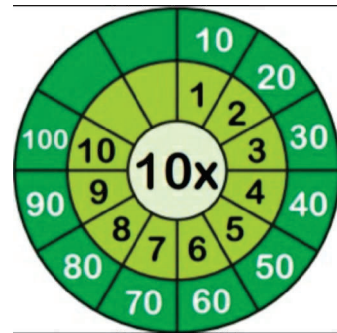
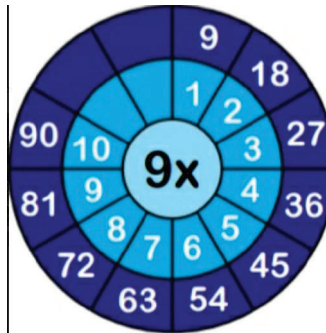
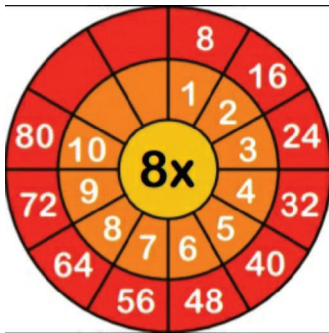
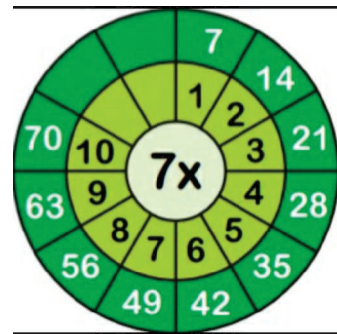
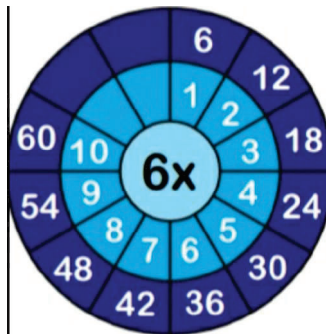
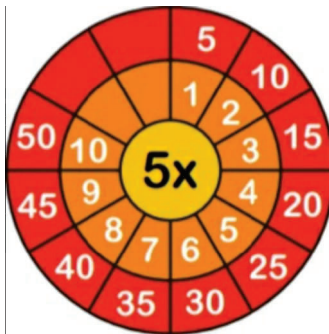
Nome: _____

Rotina

1) Vídeoaula: Matemática – Multiplicação

<https://www.youtube.com/watch?v=uBLgsojvull>

2) Tabuadas (5-6-7-8-9-)



Comanda

Fazer o Cabeçalho, a Rotina , logo após, assistir a vídeoaula de Matemática, com bastante atenção! Assim que tiverem assistido, vocês irão terminar as tabuadas da Turma da Mônica (recortar, encontrar os resultados, colar e depois caprichar na pintura).

Observação: Prestem atenção para não perderem as tirinhas das tabuadas ,ok?!

Façam tudo com muito empenho e capricho!

Bom trabalho turminha!

