




**Páginas: 02, 03 e 04**



**Páginas: 05, 06, 07, 08, 09**



**Páginas: 10 e 11**



NOME: DATA: \_\_\_\_/\_\_\_\_/\_\_\_\_

1) ESCREVA SEU NOME COMPLETO

---

2) ESCREVA UMA FRASE PARA CADA IMAGEM:



---



---



---

3) ESCREVA O NOME DE 5 ANIMAIS

---

---



---

---

---

4) ESCREVA A CANTIGA "O SAPO NÃO LAVA O PÉ".




---

---

---

---


5) OBSERVE A IMAGEM E PINTE A ALTERNATIVA CORRETA:



A TURMA DA MÔNICA ESTÁ BRINCANDO.

A TURMA DA MÔNICA ESTÁ JOGANDO BOLA.






A MAGALI ESTÁ COMENDO MAÇÃ.

A MAGALI ESTÁ COMENDO MELANCIA.

6) ASSINALE DE QUAL PERSONAGEM É ESSA FALA.

**- ESPELHO, ESPELHO MEU!  
EXISTE ALGUÉM MAIS BELA DO QUE EU?**

- A) BRANCA DE NEVE.
- B) MADRASTA.



## Atividades do livro

Páginas 68 e 69( Para ler e escrever melhor)

\* Explicando o desenvolvimento das atividades

( não é necessário copiar no caderno)







\* Em língua portuguesa, fazer a atividade 4 da página 68 e da página 69  
fazer somente a atividade 1. A ATIVIDADE 2 NÃO É PARA SER FEITA.

\* Tirar foto somente das páginas do livro de Língua portuguesa.



NOME: DATA: \_\_\_\_/\_\_\_\_/\_\_\_\_

1) JOÃO TEM UM ÁLBUM DE FIGURINHAS. ELE JÁ COLOU ALGUMAS.

50	51		53	54	55	56	57	58	59
60	61	62	63	64	65	66	67		69
	71	72	73	74		76	77	78	79
80	81	82	83	84	85	86	87	88	
90	91	92	93		95	96	97	98	99

ESCREVA O NÚMERO DAS FIGURINHAS QUE ELE JÁ COLOU:

2) ESCREVA O NOME DOS NÚMEROS:

19 \_\_\_\_\_

50 \_\_\_\_\_

99 \_\_\_\_\_

100 \_\_\_\_\_

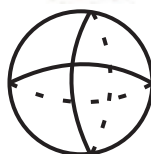
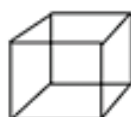
150 \_\_\_\_\_



3) COMPLETE COM OS ANTECESSORES E OS SUCESSORES:

	35	
	79	
	83	
	100	

4) LIGUE OS DESENHOS ÀS FIGURAS CORRESPONDENTES E ESCREVA OS NOMES DE CADA UMA:



\_\_\_\_\_

\_\_\_\_\_


\_\_\_\_\_

\_\_\_\_\_

5) CHAPEUZINHO VERMELHO FEZ 22 BRIGADEIROS PARA LEVAR ATÉ A VOVÓ. SUA MÃE FEZ 31 BEIJINHOS. QUANTOS DOCES ELAS FIZERAM JUNTAS?



6) A MAMÃE DE CHAPEUZINHO FEZ 28 SALGADOS PARA A VOVÓ, MAS O LOBO COMEU 12. QUANTOS SALGADOS SOBRARAM?



7) CHAPEUZINHO COLHEU 10 MARGARIDAS E VAI REPARTIR EM 2 VASOS. QUANTAS MARGARIDAS ELA COLOCARÁ EM CADA VASO?



8) NO DIA SEGUINTE A CHAPEUZINHO COLHEU 12 ROSAS E REPARTIU EM 2 VASOS. QUANTAS FLORES ELEA COLOCOU EM CADA VASO?



9) ESCREVA OS NÚMEROS NA ORDEM CRESCENTE (DO MENOR PARA O MAIOR)

100	2020	5	80	39	450	12	730
-----	------	---	----	----	-----	----	-----

---

---

---

---

---

---

---

---

---

---

2)RESOLVA:

$15 + 12 =$

$21 + 10 =$

$30 + 23 =$

$18 - 5 =$

$26 - 14 =$

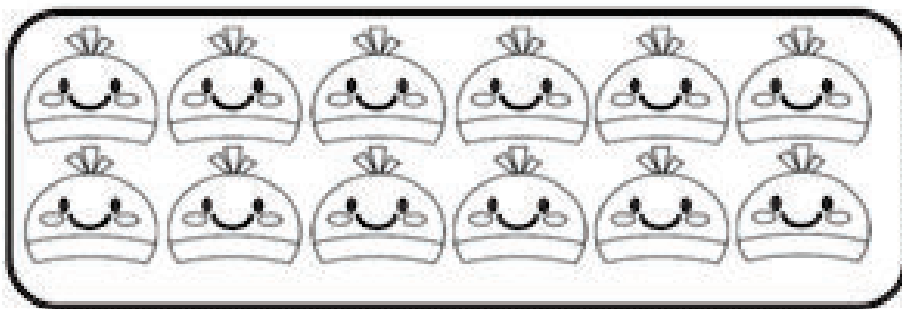
$31 - 11 =$



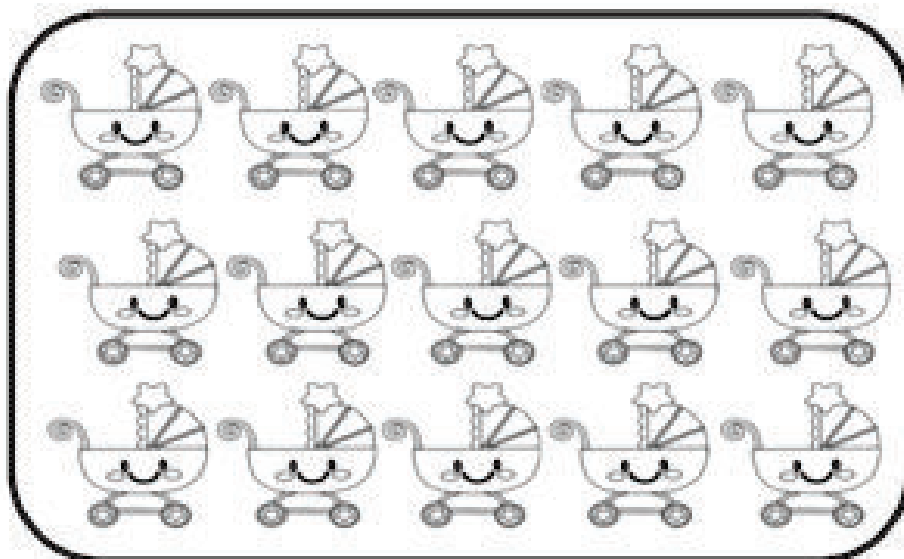


- CONTE E CIRCULE 10 ELEMENTOS EM CADA CONJUNTO.

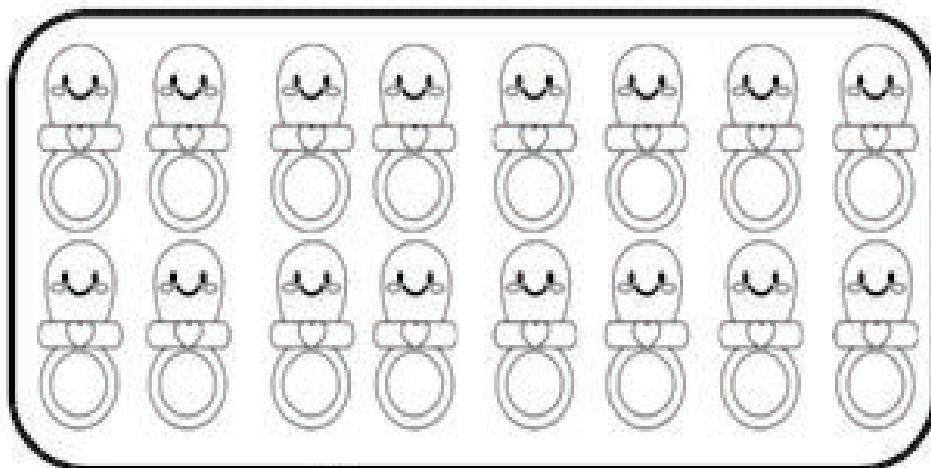
- ANOTE QUANTAS DEZENAS E QUANTAS UNIDADES.



D	U



D	U



D	U



NOME: DATA: \_\_\_\_/\_\_\_\_/\_\_\_\_

- 1) AO PRATICAR ATIVIDADES FÍSICAS, TEMOS QUE TOMAR ALGUNS CUIDADOS PARA EVITAR ACIDENTES. ASSINALE COM UM X QUAIS CUIDADOS DEVEMOS TOMAR:
- ( ) BEBER ÁGUA DURANTE A ATIVIDADE.
  - ( ) SÓ SOLTAR PIPA EM LUGARES ABERTOS, LONGE DA FIAÇÃO.
  - ( ) CORRER COM O TÊNIS DESAMARRADO.
  - ( ) VERIFICAR SE A ATIVIDADE É PERMITIDA E ADEQUADA À IDADE.
- 2) OBSERVE A IMAGEM E RESPONDA:



- ( ) DIVERSÃO É IMPORTANTE PARA A SAÚDE.
- ( ) BRINCAR É PERDER TEMPO.
- ( ) BRINCADEIRAS PODEM SER UMA ATIVIDADE FÍSICA.

3) CIRCULE

- DE AZUL OS ELEMENTOS USADOS PARA A HIGIENE PESSOAL
- DE VERMELHO OS PRODUTOS USADOS PARA LIMPAR A CASA.





1) DESENHE QUAIS CUIDADOS DEVEMOS TER PARA TERMOS SAÚDE E QUALIDADE DE VIDA.

2) A MOCHILA É UMA ÓTIMA ALIADA NO DIA A DIA. ASSINALE UM COM X A FORMA MAIS ADEQUADA DE USAR MOCHILA  
( ) ESCOLHA MOCHILA COM ALÇAS LARGAS E QUE NÃO SEJA MUITO GRANDE.

( ) EVITE CARREGAR A MOCHILA APOIADA EM UM OMBRO SÓ.

( ) USAR UMA MOCHILA BEM GRANDE E PESADA.



## EDUCAÇÃO FÍSICA



Fazer a leitura do material e responder as questões do formulário!



Formulário:

<https://forms.gle/ZWyLsQAKbQwoJXtNA>

Material para Leitura:

<https://drive.google.com/file/d/12grmG-k1KMXEWxX2RzSCY4tFW9cKag82/view?usp=sharing>



## RELEITURA DA OBRA

Grande Fachada Festiva – Alfredo Volpi

