



ATIVIDADES REMOTAS SEMANA DE 03/08/2020 A 07/08/2020

"PLANTAS MEDICINAIS INDÍGENAS – USOS – SABERES – SENTIDOS"

AO Mergulharmos nesse conhecimento das plantas medicinais, descobrimos o quanto existe de esperança e de ação dos indígenas.

O índio tem um conhecimento profundo da flora medicinal, retirando dela os mais diversos remédios. É o pajé quem faz as práticas de cura em rituais cheios de elementos mágicos e místicos.

É preciso reaprender com os indígenas os usos, saberes e sentidos das plantas medicinais.

- VEJA ALGUMAS DELAS:

CAPIM SANTO: FOLHAS



Fonte: Freepik. Acesso em julho, 2020.

USOS: É indicado para dor de cabeça, calmante e em casos de diabetes.

CAJUEIRO: CASCAS, FOLHAS, FRUTO



Fonte: Pixaby. Acesso em julho, 2020.

USOS: SERVE PARA ANEMIA, INFLAMAÇÃO E TOSSE.

BOLDO: FOLHAS



Fonte: Freepik. Acesso em julho, 2020.

USOS: SERVE PARA COMIDAS QUE FAZEM MAL, MÁ DIGESTÃO E DOR DE BARRIGA.

BABOSA: CAULE



Fonte: Pixaby. Acesso em julho, 2020.

USOS: SERVE PARA GRIPE, GASTRITE, QUEIMADURAS, QUEDA DE CABELO.

ARRUDA: FOLHAS



Fonte: Freepik. Acesso em julho, 2020.

USOS: SERVE PARA ENXAQUECA, CÓLICAS, PARA AFASTAR INVEJA.


- AGORA VOCÊS FARÃO PERGUNTAS AOS SEUS FAMILIARES. ESCREVAM AS RESPOSTAS EM SEUS CADERNOS.
1. PERGUNTE SE ELES FAZEM USO DE ALGUMAS PLANTAS MEDICINAIS. QUAIS?
 2. EMBORA ALGUMAS ERVAS REALMENTE AJUDEM A CURAR UMA DORZINHA OU OUTRA, A AUTOMEDICAÇÃO PODE SER PERIGOSA. O QUE ELES PENSAM SOBRE ISSO.
 3. SERÁ QUE NOS DIAS DE HOJE AS PESSOAS TÊM MAIS ACESSO À MEDICINA OU CONTINUA COMO ANTIGAMENTE?
 4. VOCÊS COSTUMAM IR AO MÉDICO COM FREQUÊNCIA? OU VÃO SOMENTE QUANDO FICAM MUITO DOENTES?
 5. O QUE SUA FAMÍLIA PENSA SOBRE O “SUS” (SERVIÇO ÚNICO DE SAÚDE) DO NOSSO PAÍS?
 6. SUA FAMÍLIA PERTENCE A ALGUMA UNIDADE BÁSICA DE SAÚDE DA NOSSA CIDADE? QUAL?



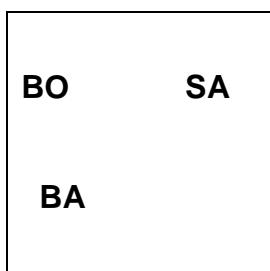
ATIVIDADES REMOTAS SEMANA DE 03/08/2020 A 07/08/2020

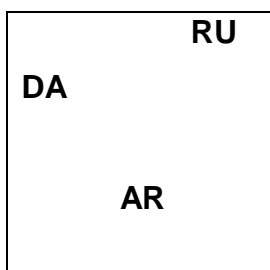
"ERVAS MEDICINAIS"

- ASSISTA AO VÍDEO COM SEUS FAMILIARES, CANTE E FAÇA A REESCRITA DA CANTIGA "ALECRIM DOURADO" EM SEU CADERNO - DISPONÍVEL EM: <https://youtu.be/NAL4isDM4D0>



1. ORGANIZE AS SÍLABAS DAS CAIXINHAS E DESCUBRA ALGUNS NOMES DE ERVAS MEDICINAIS, EM SEGUIDA FORME UMA FRASE COM CADA UMA DELAS EM SEU CADERNO:





SAN
CA
TO
PIM

LÃ
HOR
TE

MÃ
RO

2. REESCREVA AS FRASES ABAIXO SEGMENTANDO AS PALAVRAS E PONTUANDO CORRETAMENTE:

A) MINHA AVÓFAZCHÁDEBOLDO

B) AMENINAPERGUNTAPARAATIATEMROMÃ

C) EMCASATOMAMOSSUCODEABACAXICOMHORTELÃ



ATIVIDADES REMOTAS SEMANA DE 03/08/2020 A 07/08/2020

"O SOLO E A AGRICULTURA"

O SOLO É MUITO IMPORTANTE PARA NOSSA VIDA, POIS ELE INFLUENCIA DIRETAMENTE NA AGRICULTURA, QUE É DE ONDE RETIRAMOS A MAIOR PARTE DOS ALIMENTOS. MAS PARA QUE ESTE SEJA PRODUTIVO DEVEMOS TER ALGUNS CUIDADOS ESSENCIAIS COMO: REFLORESTÁ-LO, UTILIZAR ADUBOS ORGÂNICOS, DRENAR E ARAR A TERRA ANTES DE PLANTAR .

ALÉM DE TODOS OS CUIDADOS CITADOS ACIMA DE COMO PREPARAR A TERRA PARA O PLANTIO, DEVEMOS TAMBÉM CONHECER O SOLO E SUAS CARACTERÍSTICAS. É IMPORTANTE SABER QUE TEM ALGUNS TIPOS DE SOLO COMO:

- ❖ **ARENOSO** - ESTE É PERMEÁVEL, OU SEJA, QUE A ÁGUA CONSEGUE PENETRAR COM FACILIDADE E É ENCONTRADO NA REGIÃO NORDESTE;
- ❖ **ARGILOSO** - TEM CONSISTÊNCIA FINA E É IMPERMEÁVEL À ÁGUA, OU SEJA A ÁGUA NÃO CONSEGUE PENETRAR COM FACILIDADE;
- ❖ **ÁRIDO** - NÃO POSSUI ÁGUA EM SUA COMPOSIÇÃO. É ENCONTRADO EM REGIÕES COM BAIXO ÍNDICE DE CHUVA.

- OBSERVE A FIGURA ABAIXO E RESPONDA AS PERGUNTAS EM SEU CADERNO.

FOTO 1



Fonte: Pinterest. Acesso em julho, 2020.

FOTO 2



Fonte: Pinterest. Acesso em julho, 2020.

A) QUAL DAS DUAS FIGURAS REPRESENTA O SOLO PRODUTIVO? POR QUÊ?

B) PARA QUE AS PLANTAS POSSAM CRESCER, COMO DEVE SER O SOLO? QUAIS OS CUIDADOS QUE DEVEMOS TER?

C) VOCÊ SABE PLANTAR E CUIDAR DE ALGUM TEMPERO OU FLOR? VAMOS TENTAR .

VEJA COMO FAZER A PLANTAÇÃO:

VOCÊ VAI PRECISAR:

- PREPARAR A MUDA.
- ESCOLHER UM LOCAL (TERRA, VASO, GARRAFA PET ENTRE OUTROS).
- PREPARAR O SOLO.
- DEIXAR UM ESPAÇO ENTRE AS MUDAS.
- MOLHAR BASTANTE.

D) CONSTRUA A TABELA NO CADERNO E REGISTRE O SEU DESENVOLVIMENTO:

DATA DO PLANTIO	DATA QUE COMEÇOU A CRESCER	DATA DO CRESCIMENTO
DESENHO	DESENHO	DESENHO

E) REGISTRE EM SEU CADERNO COMO FOI A SUA EXPERIÊNCIA EM FAZER A PLANTAÇÃO?



ATIVIDADES REMOTAS SEMANA DE 03/08/2020 A 07/08/2020

"AMBIENTE DAS PLANTAS"

EXISTEM DIVERSAS ESPÉCIES DE PLANTAS QUE VIVEM EM DIFERENTES LOCAIS. AS QUE VIVEM NA TERRA SÃO CHAMADAS DE **PLANTAS TERRESTRES**, AS **PLANTAS AQUÁTICAS** NASCEM NA ÁGUA E ALGUMAS PLANTAS SE DESENVOLVEM NO CAULE DE OUTRAS PLANTAS E SÃO CHAMADAS DE **PLANTAS AÉREAS**. TODAS AS PLANTAS NECESSITAM DE ÁGUA, SOL E NUTRIENTES PARA SOBREVIVER.

- VEJA ALGUMAS DELAS:

PLANTA TERRESTRE
(GIRASSOL)




Fonte: Pixaby. Acesso em julho, 2020.

PLANTA AÉREA
(ORQUÍDEA)



Fonte: Pixaby. Acesso em julho, 2020.

PLANTA AQUÁTICA
(VITÓRIA RÉGIA)



Fonte: Freepik. Acesso em julho, 2020.

- RESPONDA NO CADERNO:

1. NA SUA CASA TEM ALGUMA PLANTA?
2. QUAL PLANTA AÉREA VOCÊ CONHECE?
3. DO QUE AS PLANTAS SE ALIMENTAM?
4. O QUE ACONTECE COM UMA PLANTA TERRESTRE SE RECEBER MUITA ÁGUA?



ATIVIDADES REMOTAS SEMANA DE 03/08/2020 A 07/08/2020

"SEM DESPERDÍCIO"

PARA REGAR AS PLANTAS DO QUINTAL PODEMOS USAR UM REGADOR SUSTENTÁVEL FEITO COM A GARRAFA PLÁSTICA, ALÉM DE SER RESISTENTE E ECONÔMICO, AJUDA A MEDIR A QUANTIDADE DE ÁGUA USADA NAS PLANTAS.

PARA FAZER SEU PRÓPRIO REGADOR É NECESSÁRIO TER UMA GARRAFA PLÁSTICA, COM AJUDA DE UM ADULTO FAÇA PEQUENOS FUROS NA TAMPA.

PRONTO! VOCÊ JÁ PODE USÁ-LO SEM DESPERDÍCIO DE ÁGUA.

REGADOR FEITO COM GARRAFA PET



Disponível em: <http://www.homi.com.br/wp-content/uploads/2016/04/garrafas7-752x440.jpg>

- OBSERVE OS RECIPIENTES E SUAS CAPACIDADES DE ARMAZENAMENTO:



- RESPONDA NO CADERNO:

1-) QUAL DOS RECIPIENTES ACIMA TEM MAIOR CAPACIDADE PARA ARMAZENAR LÍQUIDO?

2-) E A MENOR?

3-) PARA ENCHER UMA GARRAFA DE 1 L (LITRO) QUANTOS COPOS DE 250 ML (MILILITROS) É PRECISO? SE PREFERIR, VOCÊ PODE USAR UM FRASCO PARA MEDIR.

4-) CONSTRUA NO CADERNO A TABELA ABAIXO E PREENCHA UTILIZANDO OS FRASCOS DOS PRODUTOS QUE TÊM NA SUA CASA. SE PREFERIR PODE PESQUISAR EM PANFLETOS DE SUPERMERCADOS OU NA INTERNET.

- VEJA O EXEMPLO:

MENOS DE 500 ML	1 LITRO	MAIS DE 1 LITRO
ADOÇANTE	-----	-----
-----	-----	AMACIANTE DE ROUPA




ATIVIDADES REMOTAS SEMANA DE 03/08/2020 A 07/08/2020

"EXPRESSANDO SEUS SENTIMENTOS"

VAMOS FALAR UM POUQUINHO DE VOCÊ, COMO ESTÁ SE SENTINDO.

- OBSERVE OS MODELINHOS DOS ROSTOS ABAIXO;
- ESCOLHA E DESENHE O QUE MELHOR ESTÁ EXPRESSANDO SEU SENTIMENTO;
- FAÇA A PINTURA E CONTORNE COM SEMENTES OU GRÃOS. EXEMPLO: ALPISTE, ARROZ, FEIJÃO ENTRE OUTROS.



DISPONÍVE: [https://1.bp.blogspot.com/-](https://1.bp.blogspot.com/-wTwmr_EoxFk/XFD61KqWAKI/AAAAAABit4/B8PTGWdkP3cNlyKImOchgNI64_0uqLDNQCLcBGAs/s1600/atividade-emo%25C3%25A7%25C3%25B5es-emo%25C3%25A7%25C3%25A3o-educa%25C3%25A7%25C3%25A3o-infantil-emojis.jpg)

[wTwmr_EoxFk/XFD61KqWAKI/AAAAAABit4/B8PTGWdkP3cNlyKImOchgNI64_0uqLDNQCLcBGAs/s1600/atividade-emo%25C3%25A7%25C3%25B5es-emo%25C3%25A7%25C3%25A3o-educa%25C3%25A7%25C3%25A3o-infantil-emojis.jpg](https://1.bp.blogspot.com/-wTwmr_EoxFk/XFD61KqWAKI/AAAAAABit4/B8PTGWdkP3cNlyKImOchgNI64_0uqLDNQCLcBGAs/s1600/atividade-emo%25C3%25A7%25C3%25B5es-emo%25C3%25A7%25C3%25A3o-educa%25C3%25A7%25C3%25A3o-infantil-emojis.jpg)

VAMOS BRINCAR DE FAZER VÍDEO?



Fonte: Freepik. Acesso em julho de 2020.

NÓS DA EMEF “RAUL FAGUNDES” QUEREMOS SABER COMO TEM SIDO PARA OS ALUNOS A EXPERIÊNCIA DE ESTUDAR EM CASA!

PARA ISSO, FAÇA UM PEQUENO VÍDEO DA CRIANÇA NOS CONTANDO...

O QUE APRENDI NA QUARENTENA!!!

GOSTARÍAMOS DE SABER TAMBÉM A OPINIÃO DOS PAIS, SOBRE

QUAIS OS MAIORES DESAFIOS NA QUARENTENA?

ESCREVAM OU GRAVEM SEU DEPOIMENTO (PODE SER APENAS UM ÁUDIO)

E ENCAMINHE PARA A PROFESSORA.

**SABEMOS O QUANTO TEM SIDO DIFÍCIL ESTE MOMENTO...
MAS, TEMOS CERTEZA DE QUE MUITAS COISAS BOAS ESTÃO
ACONTECENDO NA VIDA DE CADA UM!!!**

DESDE JÁ AGRADECEMOS SUA PARTICIPAÇÃO NESTA ATIVIDADE.

EQUIPE DE GESTÃO...ALICE, ANA e REGINA

POR FAVOR, ENCAMINHAR ATÉ O DIA 07/08!!!



SUGESTÃO DE ATIVIDADES 3ºs ANOS

SEMANA DE 03-08 A 07-08

LÍNGUA PORTUGUESA

* FRUTAS E LEGUMES

MATEMÁTICA

* A MATEMÁTICA NO DIA - A - DIA

HISTÓRIA

* FORMAÇÃO E USO DO SOLO

GEOGRAFIA

* SOLO - O CHÃO QUE NOS
SUSTENTA

CIÊNCIAS

* DIFERENTES TIPOS DE PLANTAS

ARTE

* O QUE ME DIZ?

“Nenhuma violação de direitos autorais pretendida”