



NOME: _____ Nº _____

1º ANO _____ PROFESSORA(S): _____

ATIVIDADES REMOTAS SEMANA DE 03/08 A 07/08/2020

MEIO AMBIENTE



Fonte: Pixaby. Acesso em julho, 2020

O MEIO AMBIENTE É O CONJUNTO DE TODAS AS COISAS VIVAS E NÃO-VIVAS PRESENTES NA TERRA. DEFENDÊ-LO TAMBÉM É NOSSO PAPEL, JÁ QUE FAZEMOS PARTE DELE.

A TERRA É A CASA EM QUE TODOS NÓS MORAMOS, DO NASCIMENTO ATÉ O FIM DA VIDA. POR ISSO, PRECISAMOS CUIDAR MUITO BEM DELA PARA QUE TENHAMOS SEMPRE UM LUGAR AGRADÁVEL PARA VIVER.

“E.M.E.F. “RAUL DE OLIVEIRA FAGUNDES”



NOME: _____ **Nº** _____

1º ANO _____ **PROFESSORA(S):** _____

1 - RECORTE DE REVISTAS E/OU JORNAIS ONDE PODEMOS ENCONTRAR ÁGUA.

2 - AGORA, FAÇA UMA LISTA DE PALAVRAS COM AS IMAGENS QUE VOCÊ RECORTOU E COLOU.

3 – ESCREVA UMA ATITUDE POSITIVA DE COMO DEVEMOS CUIDAR BEM DO MEIO AMBIENTE.



NOME: _____ Nº _____

1º ANO _____ PROFESSORA(S): _____

NOSSO PLANETA MERECE CUIDADO

RECORTE DE REVISTAS OU JORNAIS LETRINHAS E MONTE O NOME DO PLANETA EM QUE VIVEMOS.

PRESERVE O VERDE DE NOSSAS MATAS

EU AMO O MEIO AMBIENTE

ACHO ELE MUITO LINDO

PLANTANDO UMA LINDA ÁRVORE

ESTAMOS CONTRIBUINDO

FAÇA UM LINDO DESENHO SOBRE O MEIO AMBIENTE.



NOME: _____ Nº _____

1º ANO _____ PROFESSORA(S): _____

O HOMEM E A NATUREZA

OS RIOS, AS MONTANHAS, AS PLANTAS E AS PEDRAS FAZEM PARTE DA NATUREZA.

O HOMEM APROVEITA E MODIFICA OS LUGARES DA NATUREZA, PARA PODER VIVER NELES.

ESCREVA NA PRIMEIRA COLUNA COISAS DA NATUREZA E NA SEGUNDA, COISAS INVENTADAS PELO HOMEM.

COISAS DA NATUREZA	COISAS INVENTADAS PELO HOMEM




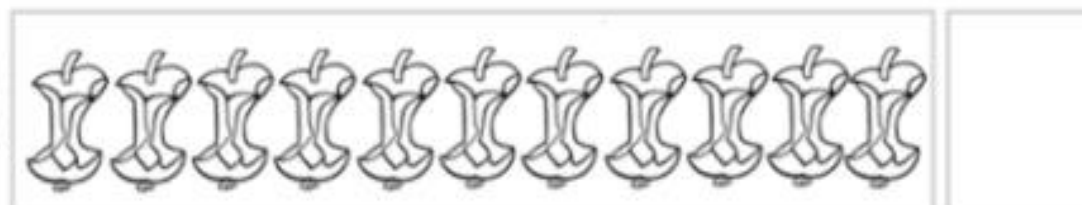
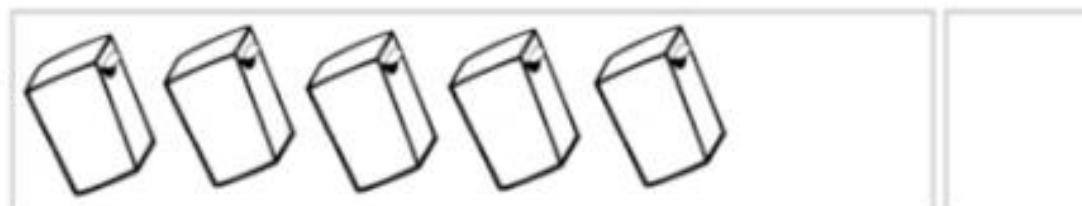
NOME: _____ Nº _____

1º ANO _____ PROFESSORA(S): _____

AJUDANDO O MEIO AMBIENTE

AS CRIANÇAS DE UM BAIRRO COMBINARAM DE FORMAR GRUPOS PARA JUNTAR TODO O LIXO DA RUA ONDE MORAM. HOJE É A VEZ DO “GRUPO 1”.

OBSERVE QUE CADA CRIANÇA FICOU RESPONSÁVEL POR UM TIPO DE LIXO. CONTE E REGISTRE A QUANTIDADE QUE CADA UM JUNTOU.



"E.M.E.F. "RAUL DE OLIVEIRA FAGUNDES"





NOME: _____ **Nº** _____

1º ANO _____ **PROFESSORA(S):** _____

OBSERVE OS ELEMENTOS DESSA ÁRVORE.

CADA QUADRADINHO REPRESENTA UM ELEMENTO DA ÁRVORE. PINTE UM QUADRADINHO PARA CADA ELEMENTO.



Fonte: Ideia Criativa. Acesso em julho, 2020

“E.M.E.F. “RAUL DE OLIVEIRA FAGUNDES”



NOME: _____ **Nº** _____

1º ANO _____ **PROFESSORA(S):** _____

Disponível em: <https://youtu.be/9eAwOVWLCl>

DEPOIS DE OUVIR A HISTÓRIA RESPONDA AS QUESTÕES ABAIXO:

TÍTULO DA HISTÓRIA:

AUTOR:

ESCREVA UMA DAS BOAS ATITUDES QUE DEVEMOS TER COM O NOSSO PLANETA.

ILUSTRAÇÃO



NOME: _____ Nº _____

1º ANO _____ PROFESSORA(S): _____

VAMOS FAZER UM CARTAZ SOBRE O MEIO AMBIENTE?

VOCÊ PODE USAR EMBALAGENS USADAS, PAPEL QUE TIVER EM CASA, IMAGENS DE REVISTAS, DESENHAR... USE A SUA IMAGINAÇÃO.

DEIXE UMA MENSAGEM DE COMO PODEMOS CUIDAR DO MEIO AMBIENTE.

 MUNDO DOS SABER	SUGESTÃO DE ATIVIDADES 1ºS ANOS
	SEMANA DE 03 A 07 DE AGOSTO
	LÍNGUA - PORTUGUESA
	DESCUBRA OS ANIMAIS
	MATEMÁTICA
	ARRUMANDO A CESTA DE PIQUENIQUE
	CIÊNCIAS
	AMIGOS BICHOS
	HISTÓRIA
	LIXO DE TODO DIA
	GEOGRAFIA
	MEU CAMINHO
	ARTE
SONS DA NATUREZA E DA CIDADE	

VAMOS BRINCAR DE FAZER VÍDEO?



Fonte: Freepik. Acesso em julho de 2020.

NÓS DA EMEF “RAUL FAGUNDES” QUEREMOS SABER COMO TEM SIDO PARA OS ALUNOS A EXPERIÊNCIA DE ESTUDAR EM CASA!

PARA ISSO, FAÇA UM PEQUENO VÍDEO DA CRIANÇA NOS CONTANDO...

O QUE APRENDI NA QUARENTENA!!!

GOSTARÍAMOS DE SABER TAMBÉM A OPINIÃO DOS PAIS, SOBRE

QUAIS OS MAIORES DESAFIOS NA QUARENTENA?

ESCREVAM OU GRAVEM SEU DEPOIMENTO (PODE SER APENAS UM ÁUDIO)

E ENCAMINHE PARA A PROFESSORA.

**SABEMOS O QUANTO TEM SIDO DIFÍCIL ESTE MOMENTO...
MAS, TEMOS CERTEZA DE QUE MUITAS COISAS BOAS ESTÃO
ACONTECENDO NA VIDA DE CADA UM!!!**

**DESDE JÁ AGRADECEMOS SUA PARTICIPAÇÃO NESTA
ATIVIDADE.**

EQUIPE DE GESTÃO...ALICE, ANA e REGINA

POR FAVOR, ENCAMINHEM ATÉ O DIA 07/08!!!

“Nenhuma violação de direitos autorais pretendida”.