



Professor de Educação Física – Paulo Ernesto Viviani Spanholi

4º e 5º ANO

ATIVIDADE DE EDUCAÇÃO FÍSICA


CUBO MÁGICO (Quadro Mágico)

MATERIAL

- Objetos coloridos. 9 objetos (3 de cada cor)
Pode ser tampinhas, bolinhas de papel colorido, ou peças de jogo de encaixe.




- Desenhe um quadro para poder jogar. Com 9 quadrados. Do tamanho que caibam os objetos dentro de cada casa. Como na imagem ao lado →
Pode fazer esse quadro numa folha de papel.



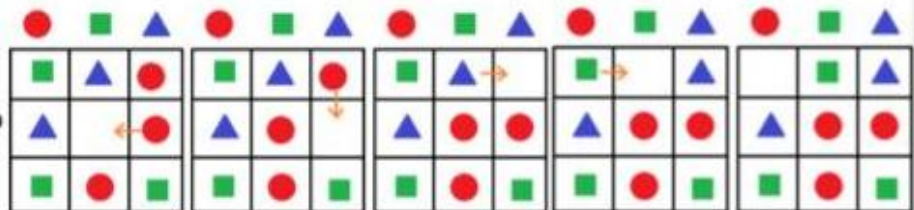
COMO JOGAR

- Em frente a cada coluna de casas, coloque um objeto →
Eles serão a referência que terá que seguir.

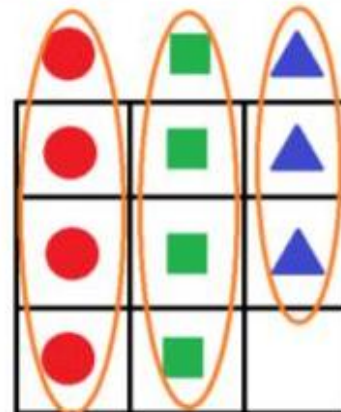


- Agora, distribua as peças no quadro, uma em cada casa, de forma aleatória. Deixando uma casa vazia. (para isso acontecer, uma das cores terá apenas duas peças. Enquanto as outras cores terão 3.)

- Mova as peças coloridas, uma de cada vez, usando o espaço vazio. →



- Movimente peça por peça, até conseguir alinhar as peças do tabuleiro com as peças de referência. →



FORMAS DE JOGAR

- Jogue sozinho sem marcar tempo.
- Jogue sozinho contra o relógio.
- Jogue contra um adversário, pra ver quem Termina primeiro.