



\_\_\_\_\_ ANO \_\_\_\_\_

\_\_\_\_\_/\_\_\_\_\_/2020

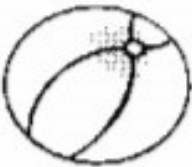
ALUNO(A) \_\_\_\_\_


PROFESSORAS: \_\_\_\_\_




## DESCUBRA AS PALAVRAS.


N +  = \_\_\_\_\_

CE +  = \_\_\_\_\_

L +  = \_\_\_\_\_

PA +  = \_\_\_\_\_

C +  = \_\_\_\_\_






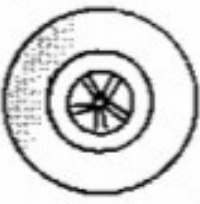


MA +  = \_\_\_\_\_

JI +  = \_\_\_\_\_

# SILABANDO

RECORTE AS SÍLABAS ABAIXO, FORME OS NOMES DOS DESENHOS, SEGUINDO OS SÍMBOLOS.

COLE-OS , COPIE-OS NA LINHA PONTILHADA

 ★	<input type="text"/> <input type="text"/> <input type="text"/>	 □	<input type="text"/> <input type="text"/>
 ⊗	<input type="text"/> <input type="text"/>	 ☾	<input type="text"/> <input type="text"/>
 ●	<input type="text"/> <input type="text"/> <input type="text"/>	 ✱	<input type="text"/> <input type="text"/>
 ✦	<input type="text"/> <input type="text"/> <input type="text"/> <input type="text"/>	 △	<input type="text"/> <input type="text"/>

★ PI	□ SA	☾ PE	● JA	✦ CA
⊗ LA	✦ RA	★ PO	✱ RO	☾ NA
△ SI	● NE	✦ MU	★ CA	⊗ TA
✱ DA	✦ JO	● LA	△ NO	□ CO

# DE OLHO NOS SÍMBOLOS

DESCUBRA AS PALAVRAS DE ACORDO COM OS SÍMBOLOS .

○	☆	☀	☎	✎	☾	😊	◆
CA	BO	TU	TE	PO	NE	FA	TA
⊕	★	✂	🎵	☆	☀	☁	▲
DA	VE	A	MA	LA	GA	NO	LI

○ 🎵 \_\_\_\_\_ ✂ ▲ ○ ☎ \_\_\_\_\_

😊 ○ \_\_\_\_\_ ✨ ☾ ○ \_\_\_\_\_

☀ ★ ◆ \_\_\_\_\_ ○ ☾ ◆ \_\_\_\_\_

☀ ○ ☁ \_\_\_\_\_ ○ ✎ ☎ \_\_\_\_\_

✎ 🎵 ⊕ \_\_\_\_\_ ○ ☾ ○ \_\_\_\_\_

★ ☆ \_\_\_\_\_ ✨ ☀ \_\_\_\_\_

☀ ◆ \_\_\_\_\_ 🎵 ◆ \_\_\_\_\_

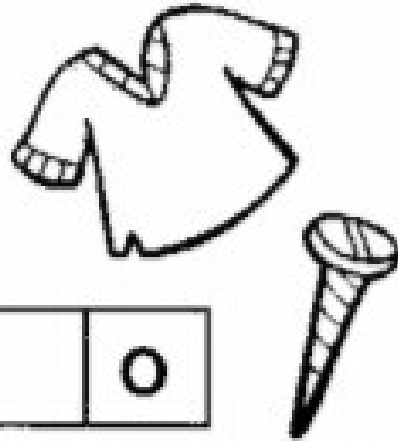
⊕ 🎵 \_\_\_\_\_ 🎵 ☆ \_\_\_\_\_



## COMPLETE AS LETRAS FALTOSAS

Complete as letras faltosas.

C			I		A
---	--	--	---	--	---



P			A				O
---	--	--	---	--	--	--	---

	O		
--	---	--	--



		S	
--	--	---	--



V			
---	--	--	--



	E			U		A
--	---	--	--	---	--	---



		L		V			Ã	
--	--	---	--	---	--	--	---	--



		S			R	
--	--	---	--	--	---	--



# DITADO Silábico

ESCREVA OS NOMES DOS DESENHOS E SEPRE EM SÍLABAS.





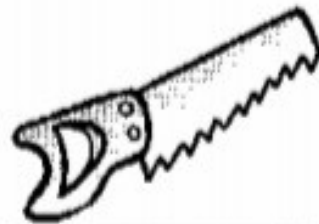






















**PORTÓLIO DE MATEMÁTICA - 2 BIMESTRE**

\_\_\_\_\_ANO\_\_\_\_\_

\_\_\_\_\_/\_\_\_\_\_/2020

**ALUNO(A)**\_\_\_\_\_

**PROFESSORAS:** \_\_\_\_\_



NESSA ATIVIDADE VOCÊS UTILIZARÃO ALIMENTOS E OBJETOS QUE TEM NA SUA CASA. REGISTREM AS RESPOSTAS ATRAVÉS DE DESENHO E ESCREVA O TOTAL COM NÚMERO. PEÇA AJUDA DE UM ADULTO.

1) DESENHE ABAIXO A QUANTIDADE DE TALHERES:

**COLHERES**

**GARFOS**

2) QUANTAS PESSOAS MORAM NA SUA CASA?

**ADULTO**


**CRIANÇAS**

3) JUNTANDO OS ADULTOS E AS CRIANÇAS, QUANTAS MÃOS TEREMOS?

4) QUANTAS CADEIRAS TEM NA SUA CASA? QUANTOS PÉS DE CADEIRA TEM NO TOTAL?

1) ESCREVA NA PALAVRA CRUZADA ABAIXO O NOME DO MATERIAL UTILIZADO PARA CONSTRUIR CADA CASA:

2)



ASSINALE TÓDOS OS MATERIAIS UTILIZADOS NA CONSTRUÇÃO DA SUA CASA:

( ) TIJOLO

( ) PALHA

( ) CIMENTO

( ) TINTA

( ) VIDRO

BOA ATIVIDADE!!!

**PINTE OS OBJETOS DE HIGIENE CORPORAL:**



1) COMPLETE A CRUZADINHA COM OS MEMBROS DA FAMÍLIA:

**VOVÓ – PAPAI – IRMÃO – MAMÃE – VOVÔ - IRMÃ**



2) ESCREVA NAS  
LINHAS ABAIXO  
O NOME DO (A):

PAI:



MÃE: \_\_\_\_\_

IRMÃOS: \_\_\_\_\_

AVÓS: \_\_\_\_\_

BOA ATIVIDADE!!!