

1) ESCOLHA, DENTRO DO QUADRO, DOIS ADJETIVOS PARA CADA SUBSTANTIVO ABAIXO:

PELUDO	FEROZ	INTELIGENTE	BONITA
COMILÃO	ELEGANTE	ESPERTA	SABOROSA
ESTUDIOSO	ALEGRE	PERIGOSO	VERMELHA
PERFUMADA	ENGRAÇADO	COLORIDO	MADURA



















ONDE ESTÁ ? ?

Complete rimando com as palavras dos quadrinhos.

O Daniel

BAIXINHA

Meu amigo _____.

O João

BONITA

Que é muito _____.

Rita

IRMÃO

A garota mais _____.

Aninha

DENGOSA

Aquela menina _____.

A Rosa

AMIGO

Que é toda _____.

A Joaninha

MAGRINHA

Que é a mais _____.

O Rodrigo

FIEL

Que é muito meu _____.

E o Pedrão

BRINCALHÃO

Que é o meu querido _____.





Brinquedinho e Brinquedão

◆ Preencha de acordo:

DIMINUTIVO

AUMENTATIVO





Atividades do livro

Lingua Portuguesa



Atividades











Conteúdo: Atividades de compreensão de texto.

Páginas: **187, 188, 189, 190 e 191**



Recorte e cole na linha do resultado









	2
	4
	6
	8
	10
	12
	14
	15
	18
	20

	$2 \times 4 =$
	$2 \times 9 =$
	$2 \times 5 =$
	$2 \times 2 =$
	$2 \times 7 =$
	$2 \times 1 =$
	$2 \times 3 =$
	$2 \times 6 =$
	$2 \times 10 =$
	$2 \times 8 =$



Recorte e cole na linha do resultado











	4
	8
	12
	16
	20
	24
	28
	32
	36
	40

	$4 \times 6 =$
	$4 \times 3 =$
	$4 \times 1 =$
	$4 \times 5 =$
	$4 \times 10 =$
	$4 \times 7 =$
	$4 \times 2 =$
	$4 \times 8 =$
	$4 \times 4 =$
	$4 \times 9 =$



Recorte e cole na linha do resultado

	5
	10
	15
	20
	25
	30
	35
	40
	45
	50

	$5 \times 8 =$
	$5 \times 2 =$
	$5 \times 9 =$
	$5 \times 1 =$
	$5 \times 4 =$
	$5 \times 10 =$
	$5 \times 3 =$
	$5 \times 7 =$
	$5 \times 6 =$
	$5 \times 5 =$





Atividades do livro

Matemática



Atividades

Conteúdo: Cálculo mental subtração e multiplicação.

Páginas: 49, 56 e 57





Atividades do livro

Ciências



Atividades

Conteúdo: Os sentidos.

Páginas: 54 e 55

Conteúdo: Órgãos dos sentidos.

Páginas: 56 e 57

Vídeo complementar: Os Sentidos

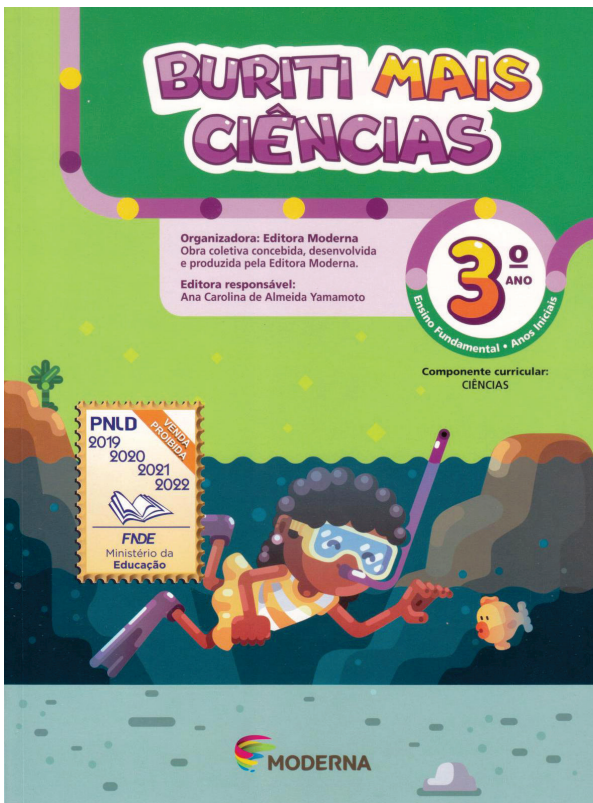
<https://www.youtube.com/watch?v=z-Y4UaMWbMk>





Atividades do livro

Ciências



Atividades

Conteúdo: Os sentidos.

Páginas: 60 e 61

Conteúdo: A luz.

Páginas: 62 e 63

Conteúdo: A luz e os corpo.

Páginas: 68 e 69



EDUCAÇÃO FÍSICA



Clique no link para acessar a aula de Educação Física com o Professor Alexandre.



<https://drive.google.com/file/d/1as7KNihLPNAyVX6mnUuZLXeXyGxWOxWz/view?usp=sharing>



Atividades no caderno de desenho

Vamos aproveitar o mês de junho que tem festança no arraial e criar um lindo desenho junino?

Assista ao vídeo para ter mais inspiração para criar seu desenho.

No caderno de desenho coloque a data, dê um título para seu desenho e capriche !!!!



Vídeo Festa Junina

https://drive.google.com/file/d/1oqeB34Di7ssiY8PN8Szl_qMgDoG3ag1A/view?usp=sharing

Vídeo Arraia Virtuá do Gislene

<https://youtu.be/EG83ljYXNUU>

