

EMEF. GASPARZINHO
PROFESSORAS CRISTIANI E JOELMA
1 ANO C

SEMANA DE 29 DE JUNHO A 3 DE JULHO

Língua Portuguesa	Atividades via Whatsapp – alfabeto, construção da escrita, primeira e última letra das palavras, sílabas e quantidades de sílabas, interpretação de texto. Livro Coleção Buriti = Editora Moderna – 2017 O Jantar Criado Pelo Gato de Botas - páginas: 60 à 62
Matemática	Atividades via Whatsapp - Números de 0 à 100, contar, quantificar, situações problema do campo aditivo. Nosso Livro de Matemática= Zapt Editora Ltda As moedas de Caio – página 39 e As Cédulas de Guilherme – página 40.
História	Livro Coleção Buriti = Editora Moderna – 2017 Convivência em Família - páginas: 50 à 55
Geografia	Livro Coleção Buriti = Editora Moderna – 2017 Diferentes Maneiras de Construir as Moradias - páginas: 54 e 55
Ciências	Livro Coleção Buriti = Editora Moderna – 2017 páginas: Rotina de Higiene – página: 43 e Proteção contra Doenças – página: 45 (mostrar a carteirinha de vacinação e explicar a importância das vacinas)
Arte	Novo Pitangua = Editora Moderna – 2017 Observando o Espaço - páginas: 21 à 24

Segue atividades do portfólio:



ANO _____

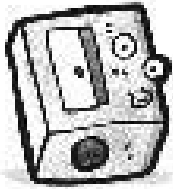
_____/_____/2020

ALUNO(A) _____

PROFESSORAS: _____



FAZENDO LISTA



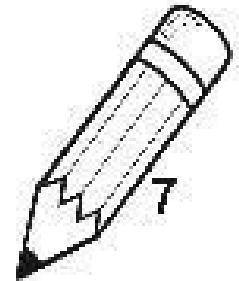
1



2



4



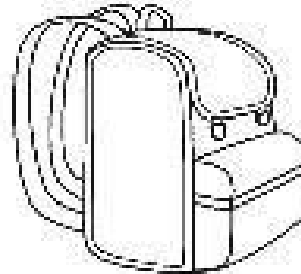
7



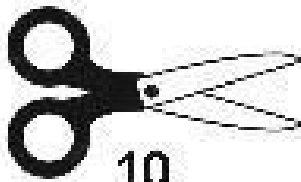
5



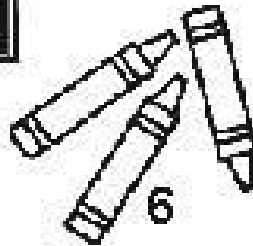
3



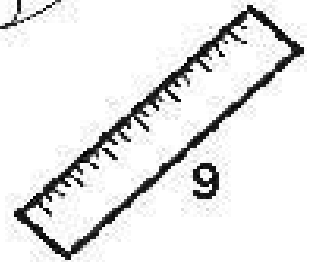
8



10



6



9

ESCREVA OS NOMES DOS MATERIAIS ESCOLARES:

1- _____ 6- _____

2- _____ 7- _____


3- _____ 8- _____

4- _____ 9- _____

5- _____ 10- _____

Exercício das sílabas

Escolha uma sílaba para completar as palavras.




___ - BO - LE - TA

() BAR () BOR () BUR () BER



CA - ___ - NO

() DUR () DER () DOR () DIR



___ - TA - RU - GA

() TER () TAR () TUR () TOR



___ - CO

() CAR () COR () CIR () CUR



___ - SO

() IR () UR () OR () ER

BOA ATIVIDADE!!!



PORTÓLIO DE MATEMÁTICA – 2 BIMESTRE

____ ANO _____

____/____/2020

ALUNO(A) _____

PROFESSORAS: _____



CALENDÁRIO DO MÊS

- OS MESES SÃO DIVIDIDOS EM SEMANAS. E CADA SEMANA TEM 7 DIAS. SÃO ESTES OS DIAS DA SEMANA:

VAMOS CONSTRUIR O CALENDÁRIO DO MÊS. ATENÇÃO ÀS COMANDAS:

- ESCREVA O NOME DO MÊS EM QUE ESTAMOS.
- VAMOS CONTAR DE 1 ATÉ 30. VAMOS INICIAR COM O NÚMERO 1, PRIMEIRO DIA DO MÊS, DESCUBRAM EM QUAL DIA DA SEMANA VAMOS COLOCÁ-LO. PREENCHER ATÉ O ÚLTIMO DIA DO MÊS.

MÊS _____ ANO _____						
DOMINGO	SEGUNDA-FEIRA	TERÇA-FEIRA	QUARTA-FEIRA	QUINTA-FEIRA	SEXTA-FEIRA	SÁBADO




- COM LÁPIS DE COR PINTE NO CALENDÁRIO:**
DE AZUL O DIA DO MÊS EM QUE ESTAMOS
DE AMARELO O DIA DA SEMANA EM QUE ESTAMOS
DE VERDE O ÚLTIMO DIA DO MÊS
DESENHAR UM BOLO NOS DIAS DOS ANIVERSÁRIOS DA SALA ESTE MÊS.

- QUE NÚMERO VEM ANTES DO 12? _____
- QUAL NÚMERO ESTÁ ENTRE O 16 E O 18? _____
- QUE NÚMERO VEM DEPOIS DO 28? _____
- QUAL O MAIOR NÚMERO DESTE CALENDÁRIO? _____
- QUAL O MENOR NÚMERO DESTE CALENDÁRIO? _____

PAULO É UM GAROTO QUE ADORA COMER FRUTAS. ELE RESOLVEU COMER UMA FRUTA DIFERENTE A CADA DIA DA SEMANA.

OBSERVE AS FRUTAS QUE ELE ESCOLHEU E RESPONDA AS QUESTÕES ABAIXO:

PINTE DE AMARELO O PRIMEIRO DIA DA SEMANA.
PINTE DE AZUL O ÚLTIMO DIA DA SEMANA.

1º DIA	2º DIA	3º DIA	4º DIA	5º DIA	6º DIA	7º DIA
DOMINGO	SEGUNDA-FEIRA	TERÇA-FEIRA	QUARTA-FEIRA	QUINTA-FEIRA	SEXTA-FEIRA	SÁBADO
						

EM QUE DIA DA SEMANA ELE COMEU:

A) PÊRA - _____

B) BANANA - _____

C) UVA - _____

D) MORANGO - _____

E) MAÇÃ - _____

F) MELANCIA - _____

G) ABACAXI - _____