



E.M.E.F. "RAUL DE OLIVEIRA FAGUNDES"

NOME: _____ Nº _____

1º ANO _____ PROFESSORA(S): _____

ATIVIDADES REMOTAS SEMANA DE 22/06 A 26/06/2020

FESTA JUNINA



ACERVO: EMEF "RAUL DE OLIVEIRA FAGUNDES"



E.M.E.F. "RAUL DE OLIVEIRA FAGUNDES"

NOME: _____ Nº _____

1º ANO _____ PROFESSORA(S): _____



ACERVO: EMEF "RAUL DE OLIVEIRA FAGUNDES"

VOCÊ SABIA QUE A FESTA JUNINA É UMA TRADICIONAL FESTIVIDADE POPULAR NO BRASIL, E QUE ACONTECE TODO MÊS DE JUNHO?

É VERDADE!!!!

ESSA FESTA FAZ PARTE DA CULTURA DO NOSSO PAÍS.

É COMEMORADA EM TODAS AS REGIÕES DO BRASIL.

NESSA SEMANA, VAMOS TRABALHAR UM POUCO COM ESSE DELICIOSO TEMA: FESTA JUNINA.

AGORA RESPONDA:

1) NA CIDADE ONDE VOCÊ MORA COMEMORA-SE ESSA FESTIVIDADE?



E.M.E.F. "RAUL DE OLIVEIRA FAGUNDES"

NOME: _____ Nº _____

1º ANO _____ PROFESSORA(S): _____

VOCÊ JÁ PARTICIPOU DE UMA FESTA JUNINA?

() SIM () NÃO

SE SIM, DESENHE A FESTA QUE PARTICIPOU. SE NÃO, DESENHE OUTRA FESTIVIDADE QUE GOSTOU DE PARTICIPAR. FAÇA EM UMA FOLHA AVULSA.

AGORA, ESCOLHA UMA PESSOA DA SUA FAMÍLIA PARA DESENHAR UMA FESTA JUNINA QUE JÁ TENHA PARTICIPADO, OU OUTRA FESTIVIDADE. FAÇA EM FOLHA AVULSA.

1 - NA SUA OPINIÃO, OS DOIS DESENHOS FICARAM IGUAIS?

2 - JUNTO A UM DE SEUS FAMILIARES, OBSERVE AS SEMELHANÇAS E AS DIFERENÇAS ENTRE OS DESENHOS. PODE FAZER O QUADRINHO NO SEU CADERNO.

ESCREVA TRÊS SEMELHANÇAS E TRÊS DIFERENÇAS QUE FORAM OBSERVADAS.

SEMELHANÇAS	DIFERENÇAS
1- _____	1- _____
2- _____	2- _____
3- _____	3- _____

Observação: Adaptação do livro de Geografia.



NOME: _____ Nº _____

1º ANO _____ PROFESSORA(S): _____

O QUE É, O QUE É?

DEIXO A FESTA BONITA
O VENTO ME FAZ BALANÇAR
SOU DE CORES VARIADAS
VOCÊ VAI ME COLAR.

DICA

ENFEITA AS FESTAS
JUNINAS!

EU SOU A _____

Disponível em: <https://baudeideiasdaivanise.blogspot.com/2008/05/festa-junina-adivinhas.html>

JÁ DESCOBRIU???

AGORA, FAÇA UMA ILUSTRAÇÃO QUE REPRESENTA SUA
RESPOSTA. FAÇA NO SEU CADERNO.



NOME: _____ Nº _____

1º ANO _____ PROFESSORA(S): _____

NA FESTA JUNINA NÃO PODE FALTAR MÚSICA. ELAS DEIXAM AS FESTAS MAIS ANIMADAS!!!

VOCÊ CONHECE A CANTIGA **CAI,CAI BALÃO** ?

VAMOS OUVI-LA?

Disponível em: <https://youtu.be/qa7Ulv2EBsE>

AGORA QUE VOCÊ JÁ OUVIU, COMPLETE A CANTIGA COM AS PALAVRAS QUE FALTAM. SE PRECISAR, UTILIZE O BANCO DE PALAVRAS. FAÇA NO SEU CADERNO.

CAI CAI _____,

CAI CAI BALÃO

AQUI NA MINHA _____.

NÃO CAI NÃO,

NÃO CAI _____,

NÃO CAI NÃO.

CAI NA RUA DO _____.


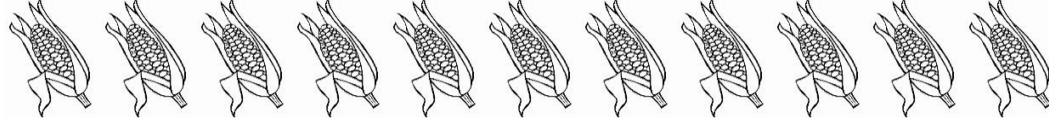

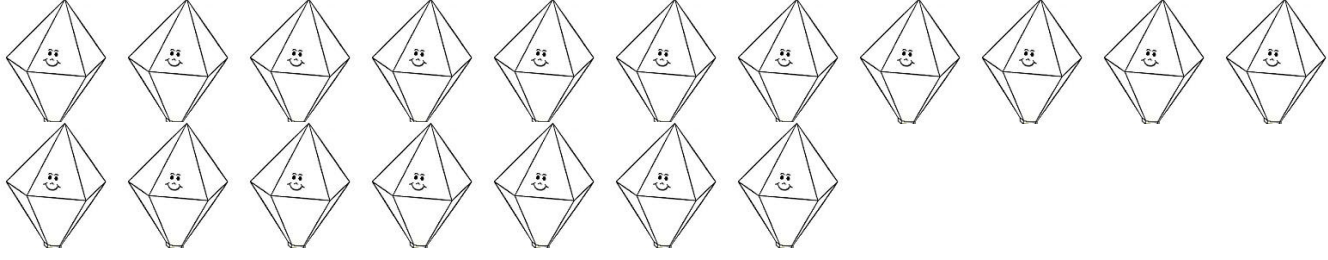
SABÃO	NÃO
MÃO	BALÃO



VAMOS CONTAR ALGUNS ITENS QUE FAZEM PARTE DAS FESTAS JUNINAS?

CONTE QUANTOS OBJETOS TEM E REGISTRE O NUMERAL CORRESPONDENTE AO LADO DOS DESENHOS.

VOCÊ PODE REPRODUZIR NO SEU CADERNO.



E.M.E.F. "RAUL DE OLIVEIRA FAGUNDES"

NOME: _____ Nº _____

1º ANO _____ PROFESSORA(S): _____

HORA DA RECEITA.

SEJA UM MASTERCHEF E PREPARE ESSA
DELICIOSA RECEITA.

MAS NÃO SE ESQUEÇA DE PEDIR AJUDA PARA
UM ADULTO.



Fonte: Pixaby.

Acesso em junho, 2020

INGREDIENTES

- 5 COLHERES (SOPA) DE ÓLEO
- 5 COLHERES (SOPA) DE MILHO PARA PIPOCA
- 5 COLHERES (SOPA) DE AÇÚCAR
- 3 COLHERES (SOPA) DE ÁGUA
- 1 COLHER (SOPA) DE CHOCOLATE EM PÓ

MODO DE PREPARO

- 1-) EM UMA PANELA, ADICIONE TODOS OS INGREDIENTES E MISTURE DELICADAMENTE. DEPOIS, TAMPE A PANELA.
- 2-) DESLIGUE O FOGO QUANDO OS ESTOUROS DA PIPOCA DIMINUÍREM.
- 3-) ESTÁ PRONTA PARA COMER.

DEPOIS, FAÇA UM DESENHO QUE ILUSTRE A RECEITA QUE VOCÊ PREPAROU.

“Nenhuma violação de direitos autorais pretendida”.