E.M.E.F. "RAUL DE OLIVEIRA FAGUNDES"

NOME: _____ Nº_____

4º ANO _____ PROFESSORA(S):_____

ATIVIDADES REMOTAS SEMANA DE 29/06 A 03/07/2020

Vamos começar a Festa Junina falando da pipoca, porque sem pipoca não há festa!

<u>Texto informativo sobre a pipoca</u>

Um dos principais alimentos das Festas Juninas é a pipoca. Ela é usada também em outras ocasiões como aniversário, assistir filmes ..., mas será que as pipoca nos faz bem? Leia o texto e descubra.

O final de semana está chegando e com ele a opção de assistir um bom filme. E, para acompanhar o filme..., as pipocas. Não sei como funciona para vocês, mas para mim...sem pipoca...sem filme.

O único problema é que as danadas são muito, muito gordurosas, principalmente as de microondas. No entanto, pesquisadores americanos comprovaram recentemente, que pipoca faz bem! Quase toda noticia boa sempre vem acompanhada de uma má: a descoberta não vale para a pipoca de microondas por conter muita gordura e muito sal e se for sabor manteiga então, nem se fala.

Fonte: <u>Dasmarias: Acesso: em junho, 2020</u>

2 – Faça uma pesquisa sobre o milho. De onde veio e como é a sua germinação?

_____

_____

_____

_____

3 – Faça um desenho de acordo com a pesquisa, mostrando como é a germinação do milho:

Fonte:Freepik: Acesso em junho, 2020.

FESTA JUNINA EM CASA

As Festas Juninas são realizadas no mês de junho, mas já que este ano, infelizmente, nós não vamos ter nossa Festa Junina na escola devido a pandemia, que tal organizar uma Festa Junina com as pessoas que moram na sua casa?
Vamos reunir os moradores da casa para elaborar a nossa festa!
Podemos começar com as bandeirinhas que podem ser feitas de jornal ou algum papel colorido que vocês tenham em casa. Reúna a família e mãos à obra, não esqueçam de verificar o espaço onde serão colocadas.

Fonte: Papodemae: Acesso: em junho, 2020

Vamos fazer bandeirinhas?

Materiais que vamos precisar:

Jornal e revista;

Cola branca;

Pincel ou caneta;

Barbante;

Tesoura;

Fitas Coloridas.

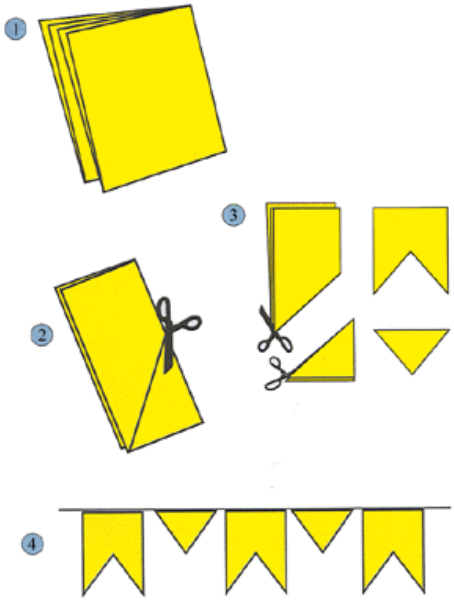

Fonte: Pinterest: Acesso em junho, 2020

Caso não tenha cola em casa, colocamos aqui uma receita de cola caseira.

RECEITA DA COLA DE FARINHA DE TRIGO

INGREDIENTES

- 2 xícaras de chá de água
- 2 colheres de sopa de farinha trigo
- 1 colher de sopa de vinagre branco

MODO DE FAZER:

- Coloque 1 xícara e meia de água para ferver
- Dissolva as 2 colheres de farinha de trigo em 1/2 xícara de água fria
- Abaixe o fogo e, de uma só vez, derrame na água fervendo a farinha já dissolvida
- Vá mexendo sempre, por mais ou menos 10 minutos
(Vai ficar como um mingau, desprendendo-se da panela)
- Desligue o fogo e acrescente 1 colher de vinagre branco
(O vinagre tem função antifúngica)
- Mexa bem
- Deixe esfriar
- Pode ser guardada na geladeira por mais ou menos 15 a 20 dias, em pote fechado

Fonte: Pinterest: Acesso em junho, 2020

Que tal fazer balões também? Assim poderemos pendurar junto com as bandeirinhas.

Modelo de dobradura de balão:

Fonte:comofazerartesanatos: Acesso em junho, 2020

Até aqui tudo bem!
Mas está faltando: a pipoca, o suco e a música para aproveitarmos melhor a nossa festa.
Que tal enfeitar uma mesa com decoração de e comidas típicas da Festa Junina?

Fonte: Pt.dreamstime. Acesso: junho, 2020

Está tudo pronto. Podemos então colocar a nossa roupa e iniciar a festa.



Fonte: Fazendoanossafesta: Acesso em junho, 2020

Depois de todo esse trabalho para a festa, vamos aproveitar para tirar fotos e compartilhar no grupo. Conte como foi à festa escrevendo um texto.

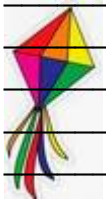

Quero ver se você é craque: Resolva este desafio com sua família e vamos ver quem vai ganhar.

- Copie em uma folha a ilustração do jogo.
- Forme duplas.
- Jogue o dado e ande o número de casas correspondente.
- Responda à questão que foi marcada.
- Se acertar, permaneça na mesma casa até a próxima jogada.
- Se errar volte a casa em que estava antes da jogada.
- Vence quem responder corretamente todas as questões e chegar ao final da trilha.

Caso não tenha DADO estamos colocando uma ideia aqui, pode ser feito com um papel grosso ou cartolina:

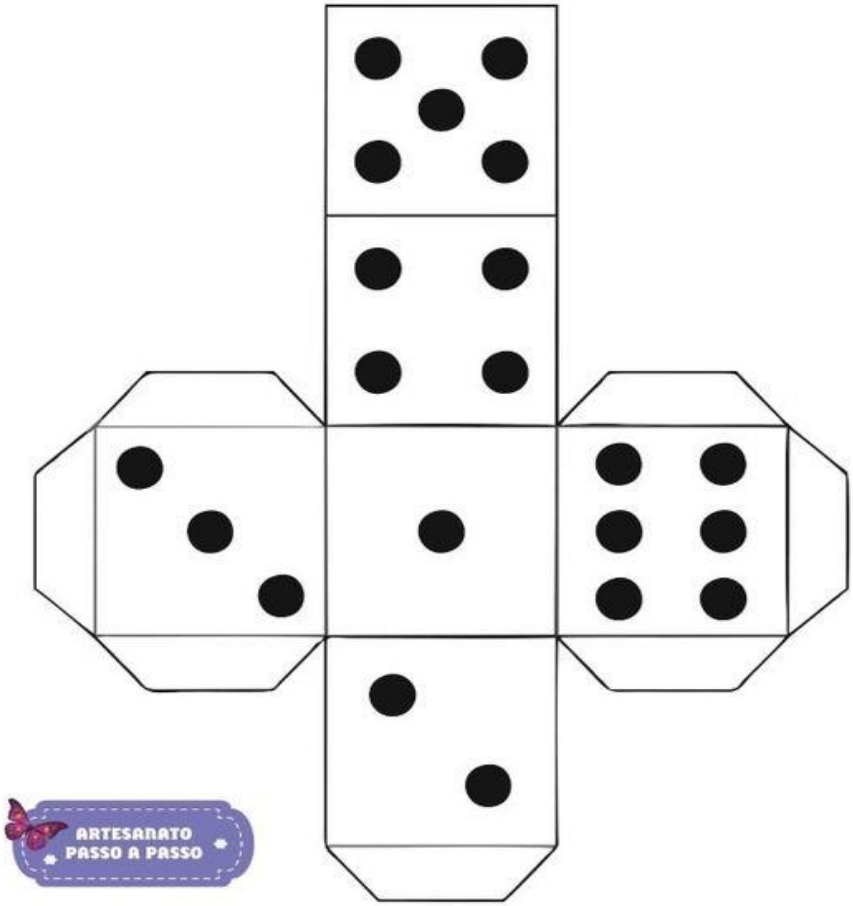

Fonte: Pinterest. Acesso: Junho, 2020

AGORA VAMOS JOGAR COM A FAMÍLIA!

Fonte: Slide Share. Acesso em junho, 2020

“Nenhuma violação de direitos autorais pretendida.”